

Warszawa, 4 listopada 2010 r.

Asseco Business Solutions

**Wyniki finansowe spółki
po III kwartale 2010 r.**



Zastrzeżenie

Niniejsza prezentacja została sporządzona wyłącznie w celach informacyjnych. Nie stanowi reklamy ani oferty sprzedaży jakichkolwiek papierów wartościowych Spółki Asseco Business Solutions ("Spółka"), w szczególności nie zawiera informacji o papierach wartościowych oraz warunkach ich nabywania, jak również nie stanowi zaproszenia do sprzedaży papierów wartościowych, składania ofert ich nabycia lub zapisu na papiery wartościowe Spółki.

Niniejsza prezentacja ani żadna jej część jak też fakt jej dystrybucji nie będą stanowić podstawy do zawarcia jakiejkolwiek umowy lub zaciągnięcia jakiegokolwiek zobowiązania. Nie stanowi ona też źródła informacji, które mogłyby być podstawą decyzji o zawarciu jakiejkolwiek umowy lub zaciągnięciu jakiegokolwiek zobowiązania.

W niniejszej prezentacji zostały wykorzystane źródła informacji, które Spółka uznaje za wiarygodne i dokładne, jednak nie ma gwarancji, że są one wyczerpujące i że w pełni odzwierciedlają stan faktyczny. Nie należy dla jakichkolwiek potrzeb polegać na informacjach zawartych w niniejszej prezentacji, ani też zakładać, że informacje te są kompletne, ścisłe lub rzetelne. Wszelkie takie założenia czynione są wyłącznie na własne ryzyko.

Ani Spółka, ani osoby działające w jej imieniu, w szczególności członkowie Zarządu Spółki, ani jakiegokolwiek inne osoby nie udzieliły żadnych wyraźnych ani dorozumianych gwarancji ani zapewnień co do ścisłości, kompletności lub rzetelności informacji bądź opinii zawartych w niniejszej prezentacji.

Oświadczenia zawarte w niniejszej prezentacji, które nie stanowią faktów historycznych są „oświadczeniami dotyczącymi przyszłości”. Oświadczeń dotyczące przyszłości, w szczególności takich jak przewidywania co do przychodów z określonych rynków czy rozważania dotyczące rozwoju Spółki jej podmiotów zależnych oraz podmiotów stowarzyszonych i powiązanych („Grupa Kapitałowa”), nie należy traktować jako wiążących prognoz. Ani Spółka, ani osoby działające w jej imieniu, w szczególności członkowie Zarządu Spółki, ani jakiegokolwiek inne osoby nie udzielają zapewnienia, że przewidywania dotyczące przyszłości zostaną spełnione, w szczególności nie gwarantują zgodności przyszłych wyników lub wydarzeń z tymi oświadczeniami jak również tego, że przyszłe wyniki Grupy Kapitałowej nie będą się istotnie różnić od przewidywanych.

Informacje zamieszczone w niniejszej prezentacji mogą ulegać istotnym zmianom.

Ani Spółka ani żadna inna osoba nie ma obowiązku aktualizowania lub dbania o aktualność informacji zawartych w niniejszej prezentacji ani też poprawiania jakichkolwiek ewentualnych nieścisłości; wszelkie wyrażone w niniejszej prezentacji opinie mogą ulec zmianie bez uprzedzenia. Ani Spółka, ani jakiegokolwiek członek jej organów, pracownik wyższego lub niższego szczebla, ani też jakakolwiek inna osoba nie ponosi jakiegokolwiek odpowiedzialności z tytułu jakichkolwiek szkód wynikających z wykorzystania niniejszej prezentacji lub jej treści.

Prezentacja podlega ochronie wynikającej z ustawy o prawie autorskim i prawach pokrewnych. Powielanie, publikowanie lub jego rozpowszechnianie wymaga pisemnej zgody Spółki.

Poprzez udział w niniejszej prezentacji lub przyjęcie kopii niniejszego dokumentu, zobowiązują się Państwo do przestrzegania wspomnianych wyżej ograniczeń i warunków.

Jako Spółka GPW
w Warszawie firma
zadebiutowała
19 listopada 2007 r.

Należy do GK Asseco,
piątej w rankingu
TOP 100 European
Software Vendors

Swoje systemy wdraża w
kilkunastu krajach
Europy, współpracując z
największymi koncernami
z branży FMCG

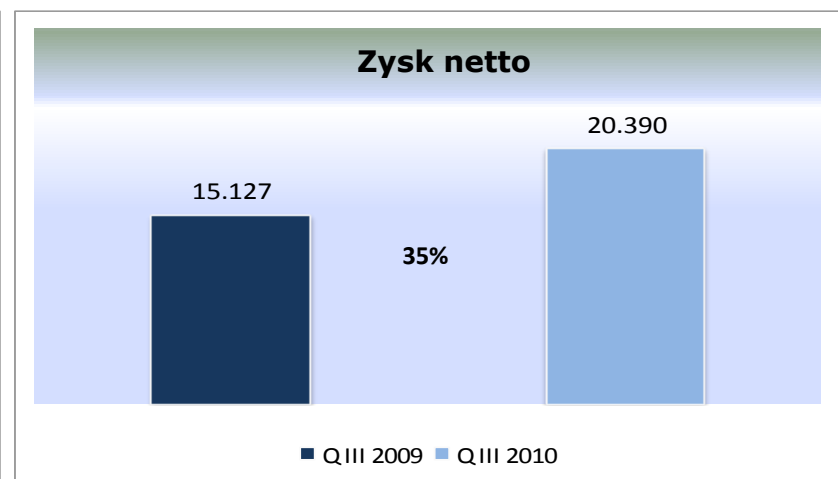
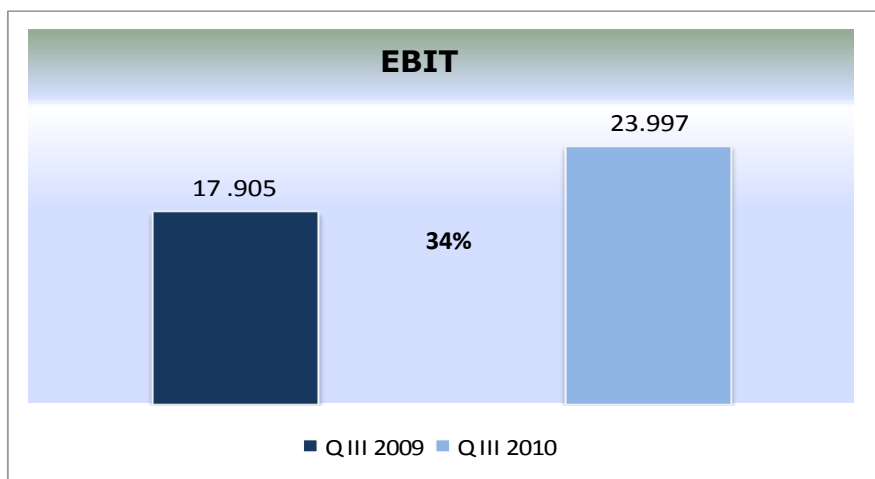
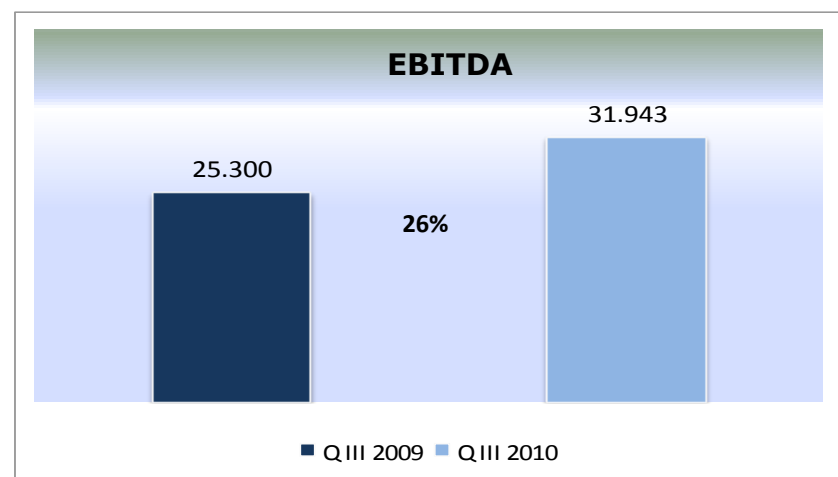
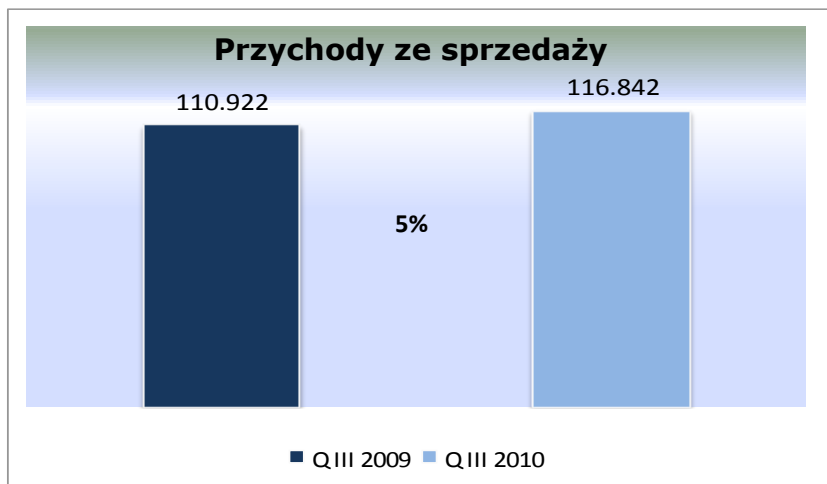
Asseco Business Solutions

Zajmuje się produkcją
i wdrażaniem
oprogramowania ERP oraz
outsourcingiem

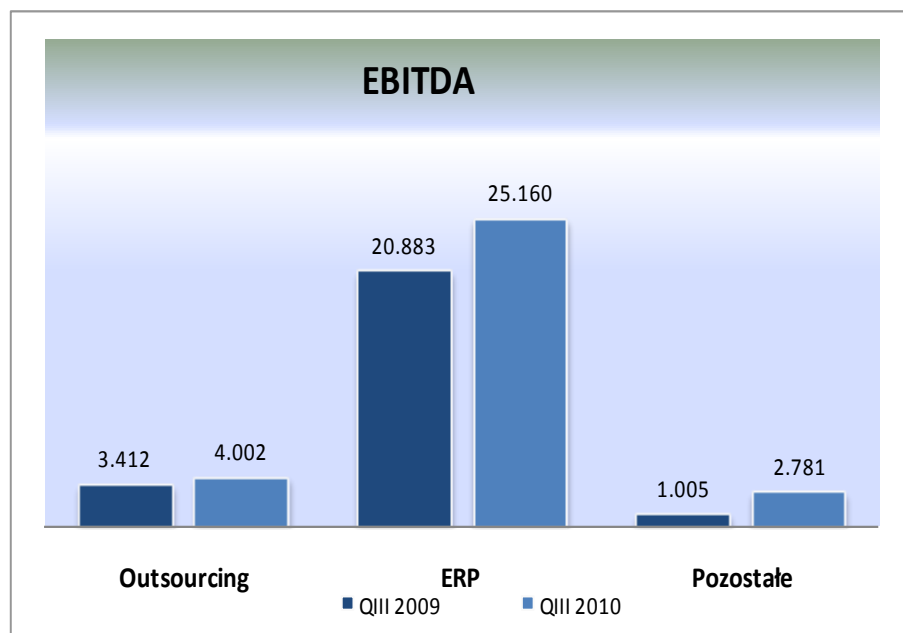
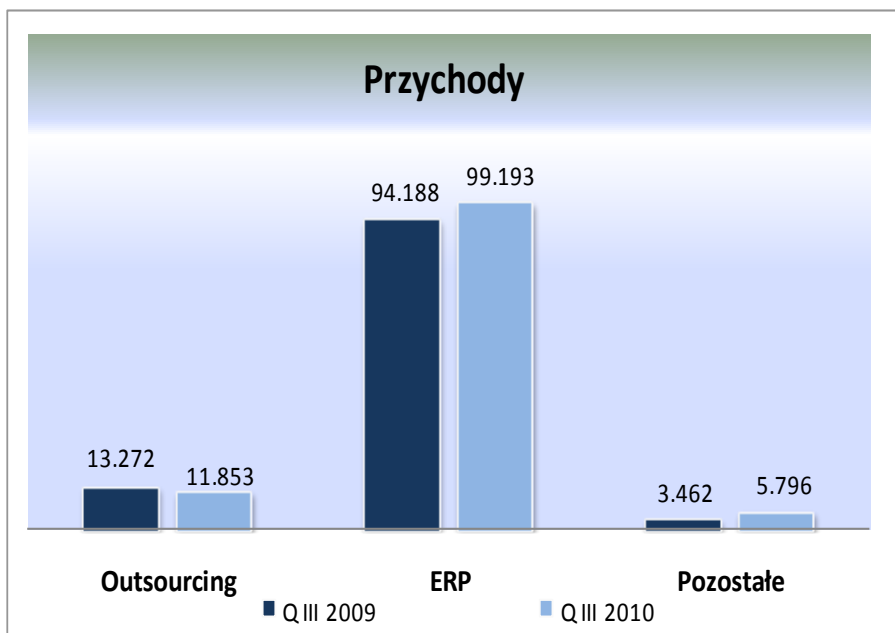
Stanowi silne Centrum
Kompetencyjne w ramach grupy
Asseco, odpowiedzialne za
systemy ERP, oprogramowanie
dla MSP, outsourcing IT,
rozwiązania mobilne oraz
systemy faktoringowe

Zatrudnia ponad 650
wykwalifikowanych
specjalistów

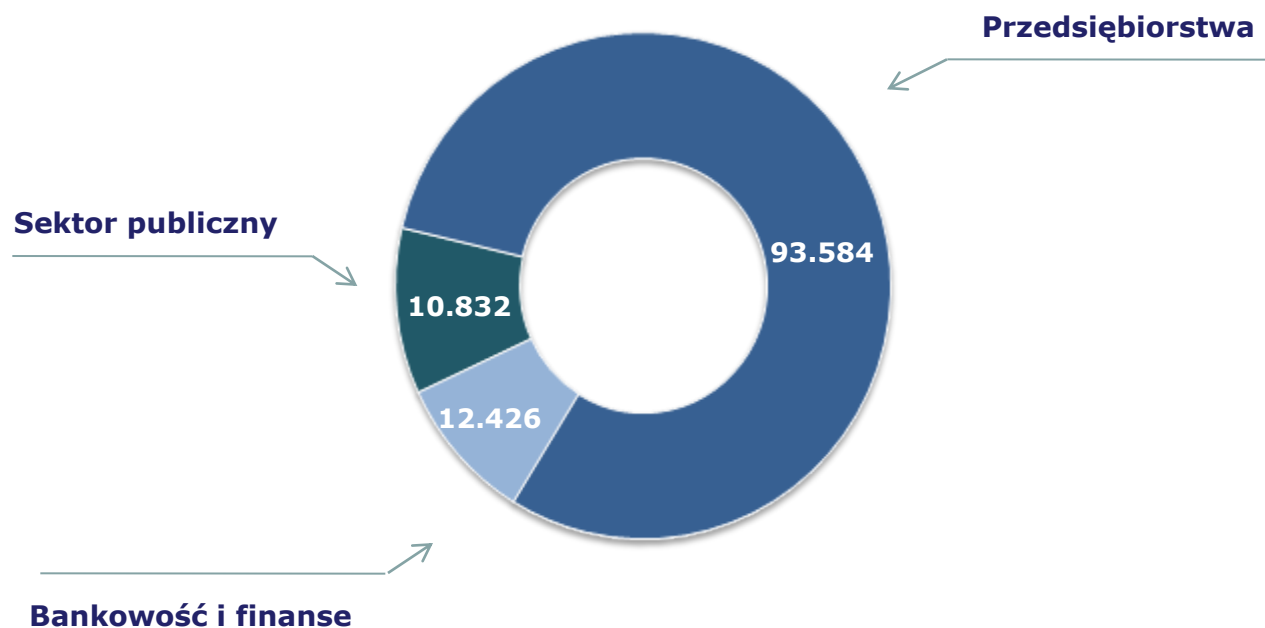
Wyniki Asseco BS po III kwartale 2010 r.



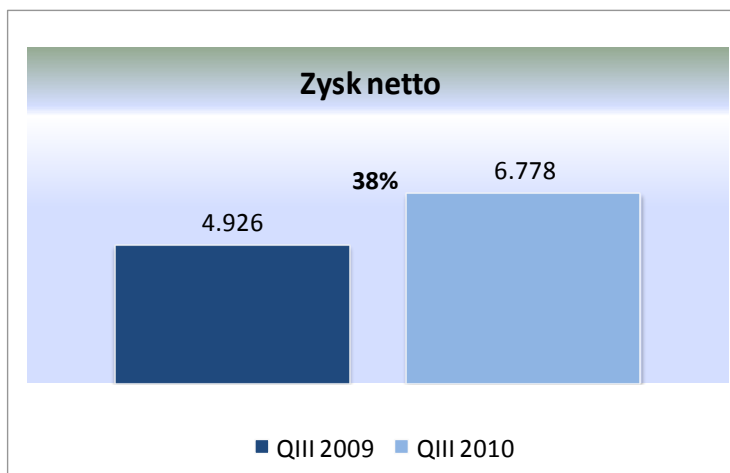
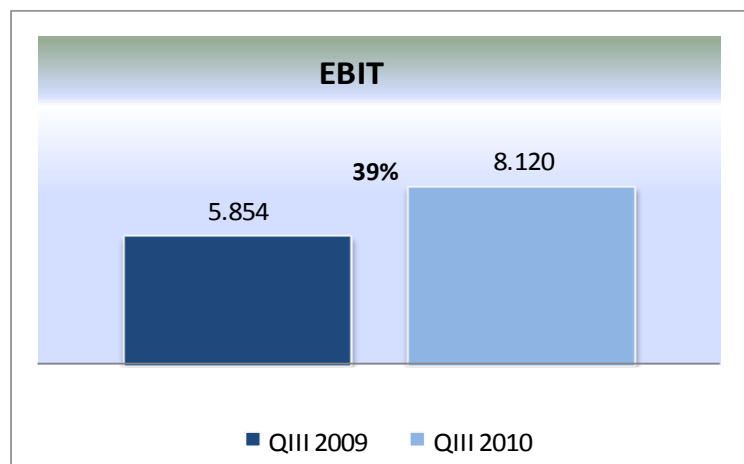
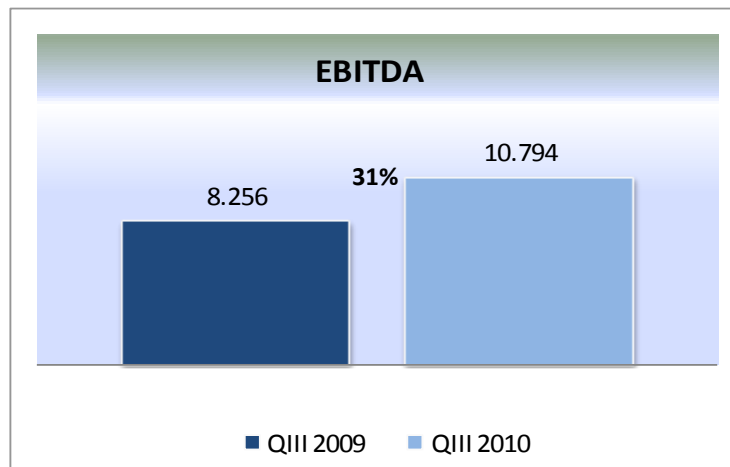
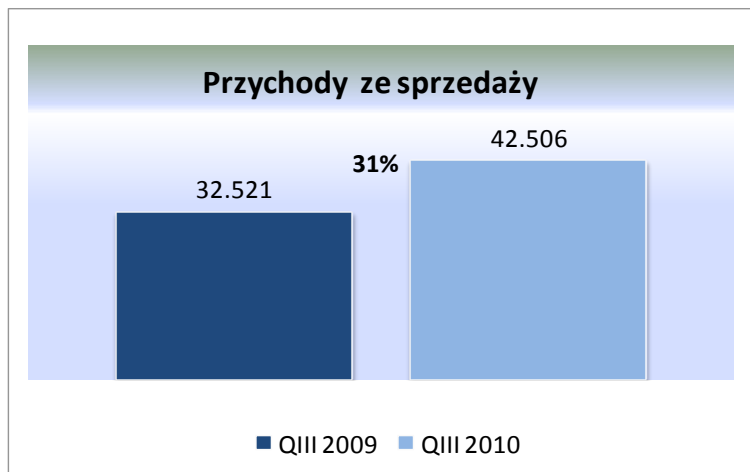
Wyniki wg segmentów po III kwartale 2010 r. vs. 2009 r.



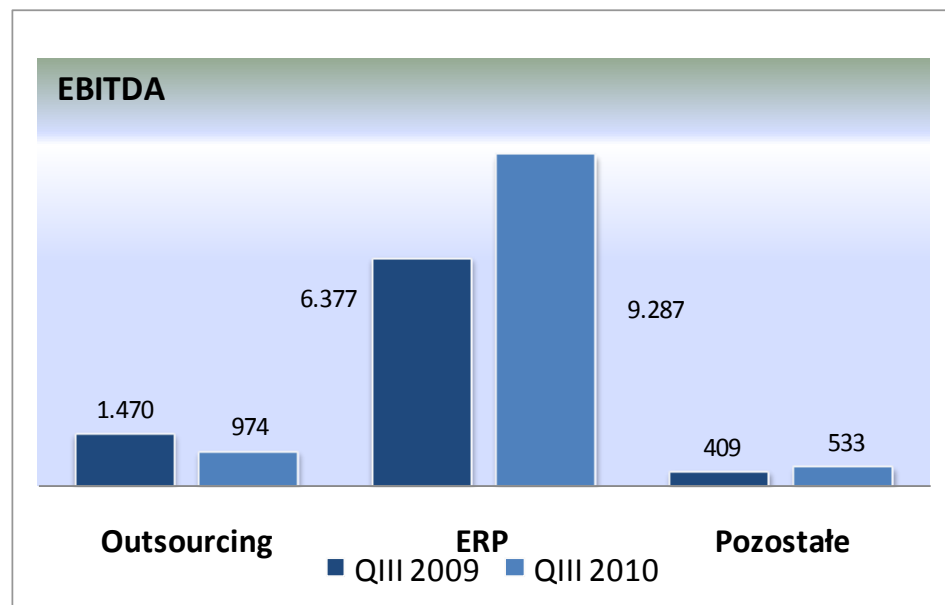
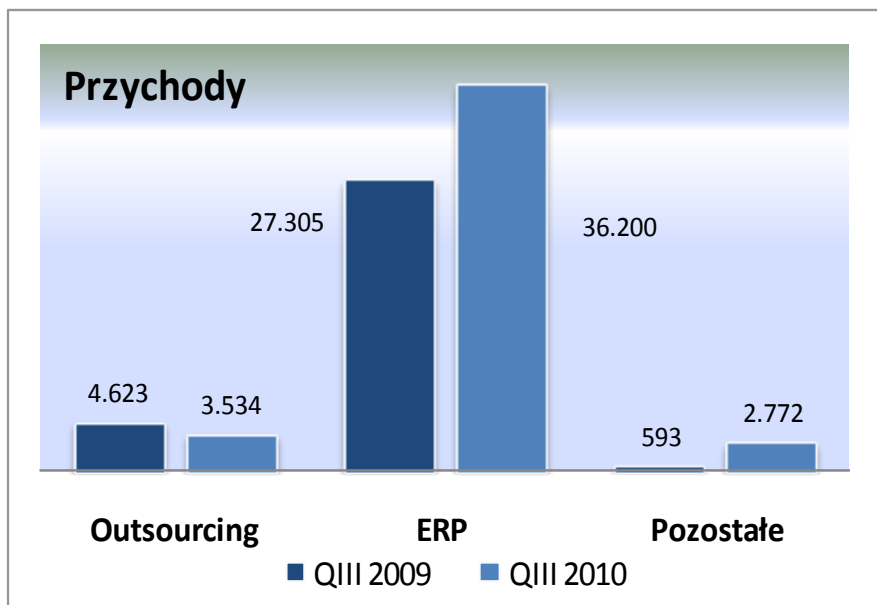
Przychody ze sprzedaży po III kwartale 2010 r. z podziałem na sektory



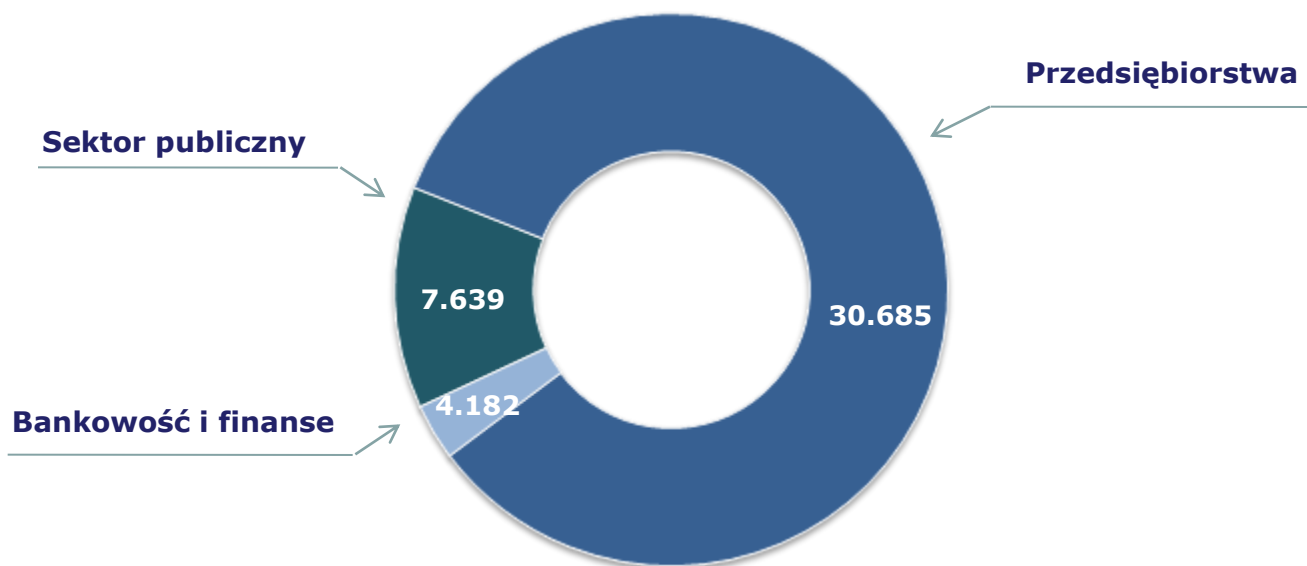
Wyniki Asseco BS w III kwartale 2010 r.



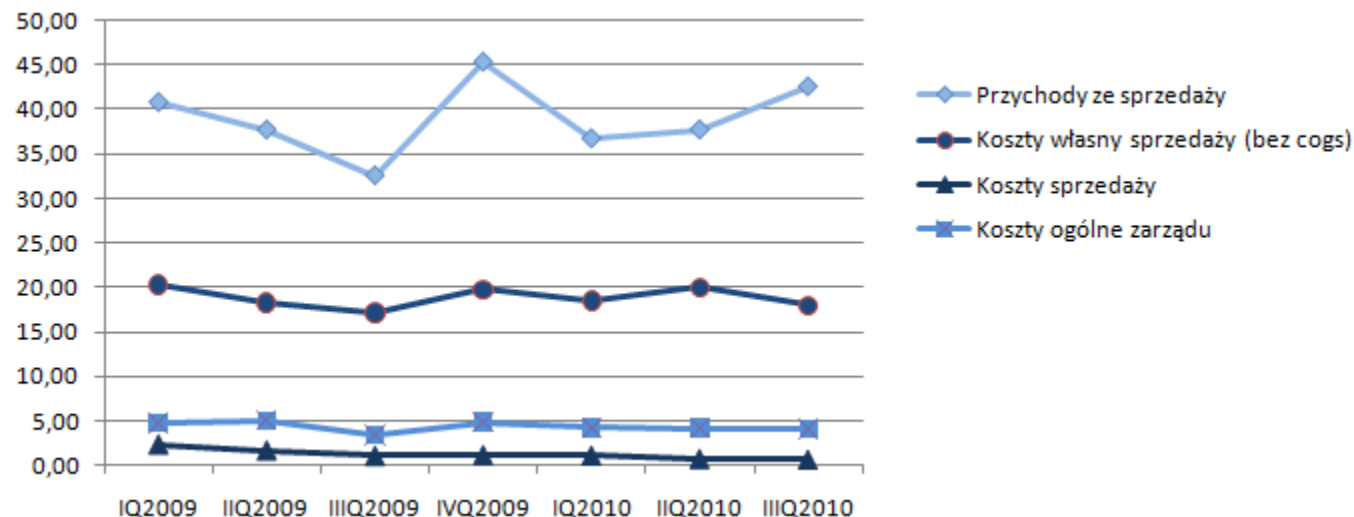
Wyniki wg segmentów w III kwartale 2010 r. vs. 2009 r.



Przychody ze sprzedaży w III kwartale 2010 r. z podziałem na sektory

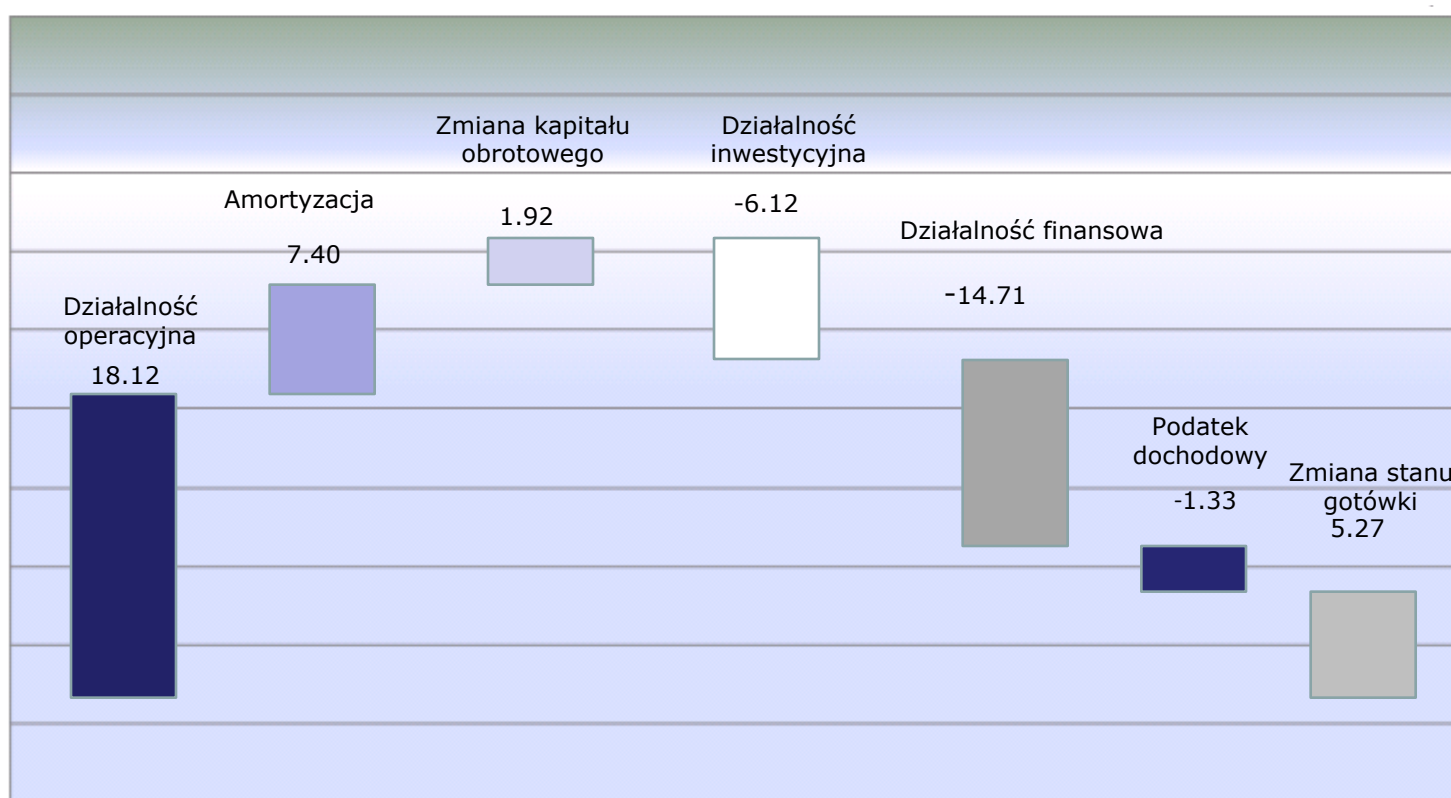


Koszty za 2009 r. oraz za QI, QII i QIII 2010 r.

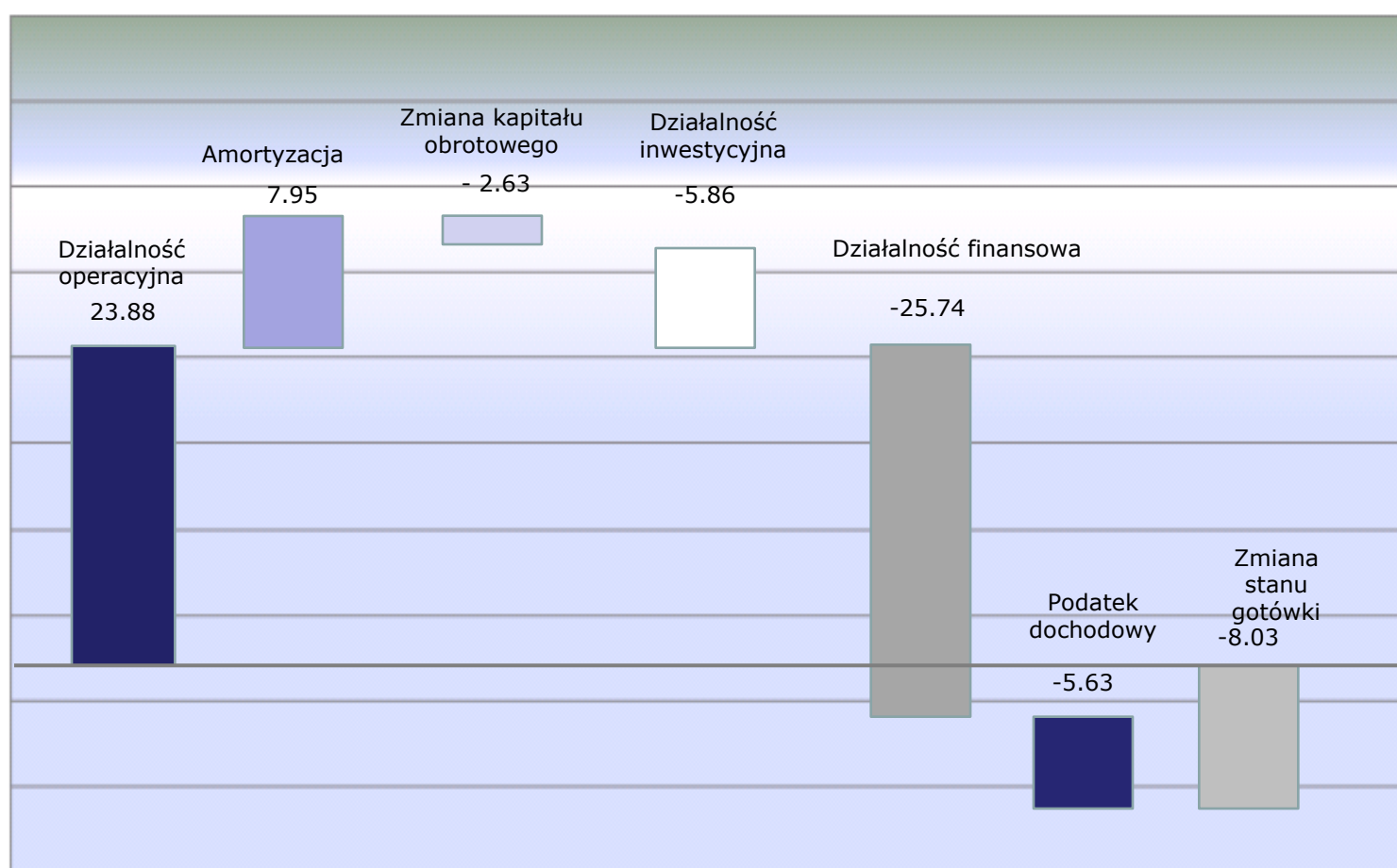


	IQ2009	IIQ2009	IIIQ2009	IVQ2009	IQ 2010	IIQ 2010	IIIQ 2010
Przychody ze sprzedaży	40.75	37.66	32.52	45.27	36.68	37.66	42.51
Koszty wytworzenia	20.28	18.31	17.18	19.78	18.52	20.01	17.96
Koszty sprzedaży	2.35	1.69	1.08	1.17	1.1	0.74	0.65
Koszty ogólnego zarządu	4.79	5.07	3.40	4.86	4.22	4.21	4.08
Suma kosztów:	27.42	25.07	21.66	25.81	23.84	24.96	22.69

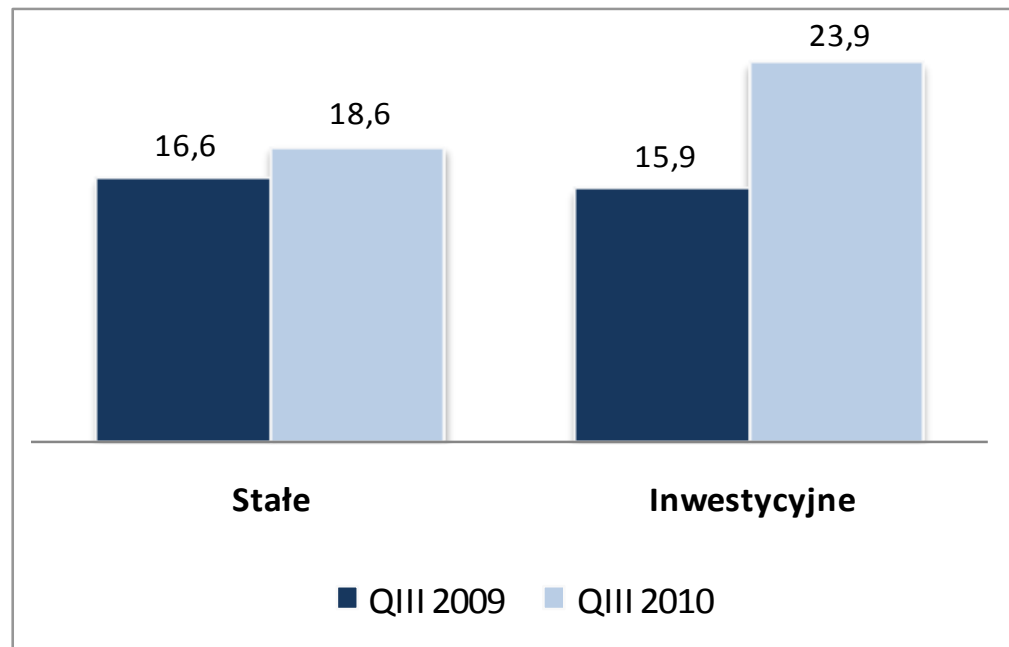
Cash flow po III kwartale 2009 r.



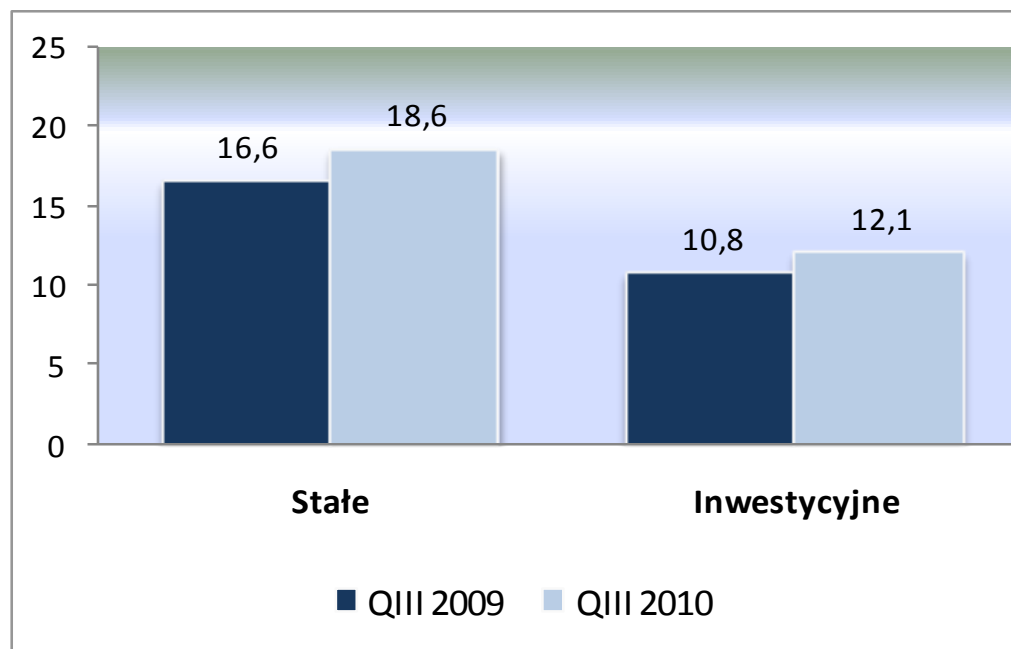
Cash flow po III kwartale 2010 r.



Dynamika udziału przychodów stałych w przychodach ogółem

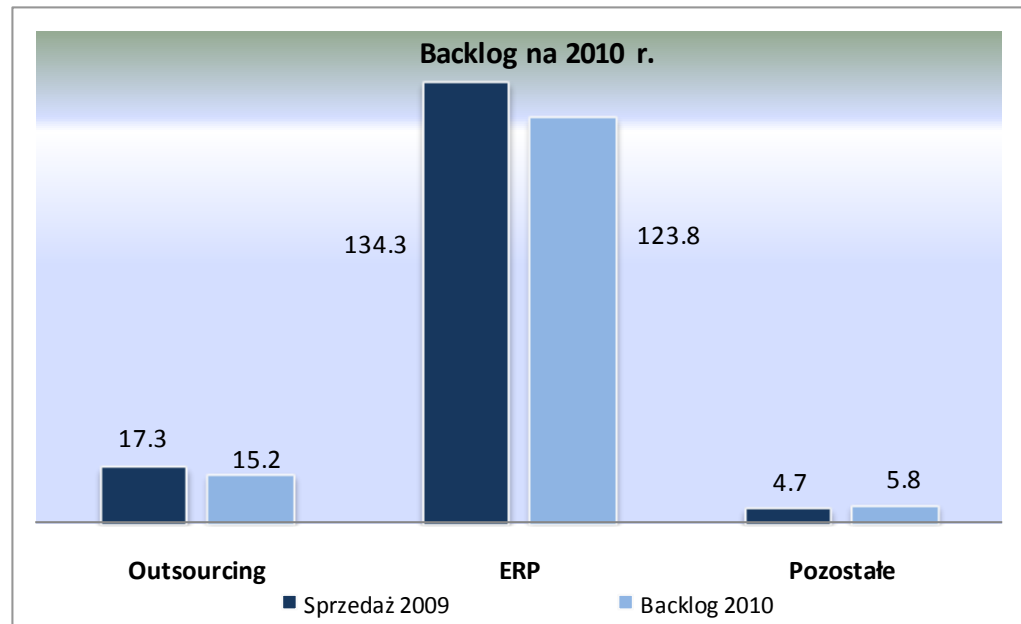


Dynamika udziału przychodów stałych w przychodach ogółem – poziom marży na sprzedaży



Backlog na 2010 r.

Backlog Asseco BS na 2010 r. po III kwartale 2010 r. wynosi **93%** sprzedaży za 2009 r. oraz **108 %** backlogu 2009 r. po III kwartale 2009 r.



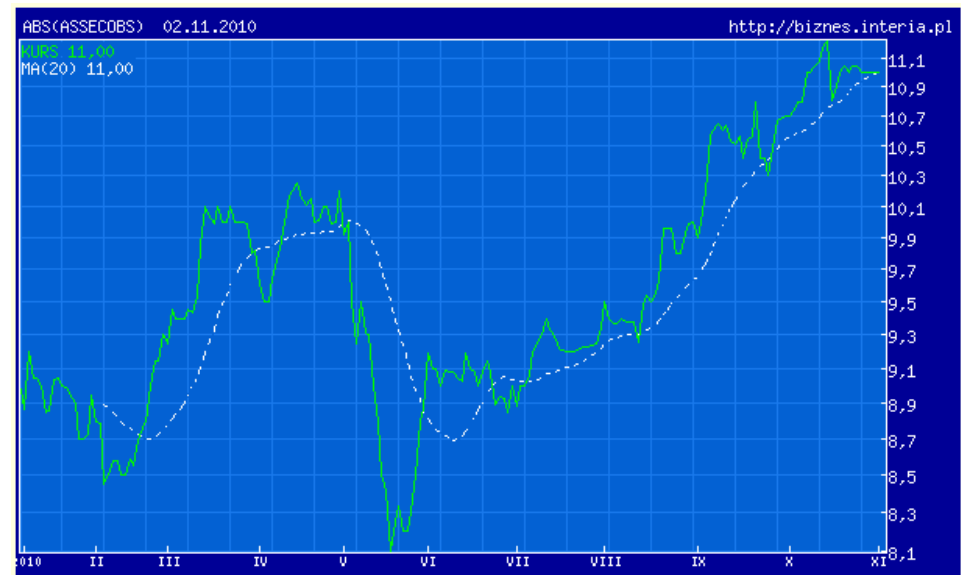
Płynność finansowa spółki

Środki pieniężne	40.396
Wskaźnik płynności bieżącej <i>(aktywa obrotowe/zobowiązania krótkoterminowe)</i>	3.3
Wskaźnik płynności gotówkowej <i>(środki pieniężne/zobowiązania krótkoterminowe)</i>	1.6

Od 1 stycznia 2007 r. Asseco Business Solutions zanotowało ponad **80 mln PLN** zysku netto.

Asseco BS na GPW

- Zwyczajne Walne Zgromadzenie Akcjonariuszy uchwaliło 15 kwietnia 2010r. wysokość dywidendy - **0,75 zł** za akcję.
- **Dzień dywidendy przypadł** na dzień **10 maja 2010** natomiast termin **wypłaty dywidendy** na dzień **24 maja 2010** roku.
- Od stycznia 2010 r. roku Spółka zanotowała wzrost kursu akcji z **9 zł** (kurs otwarcia z dnia 4 stycznia 2010r.) do **11,07 zł** (kurs otwarcia z dnia 2 listopada 2010 r.)



Dziękujemy za uwagę

