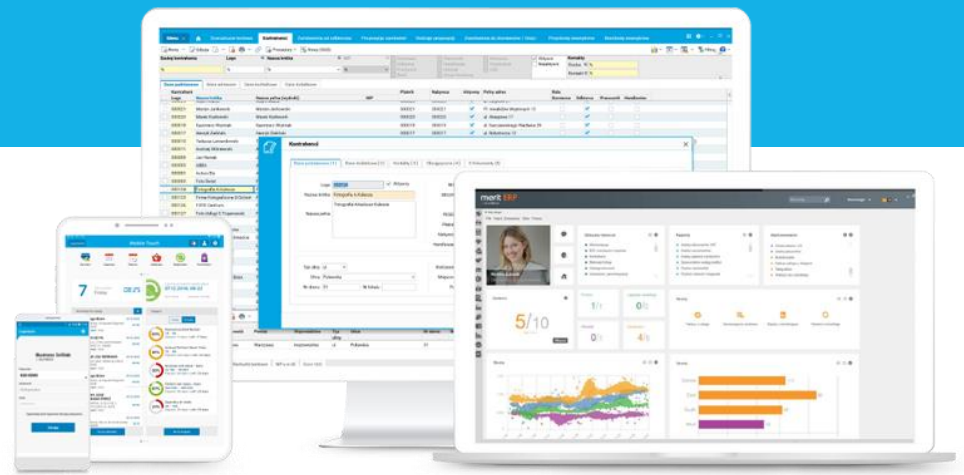


Asseco Business Solutions

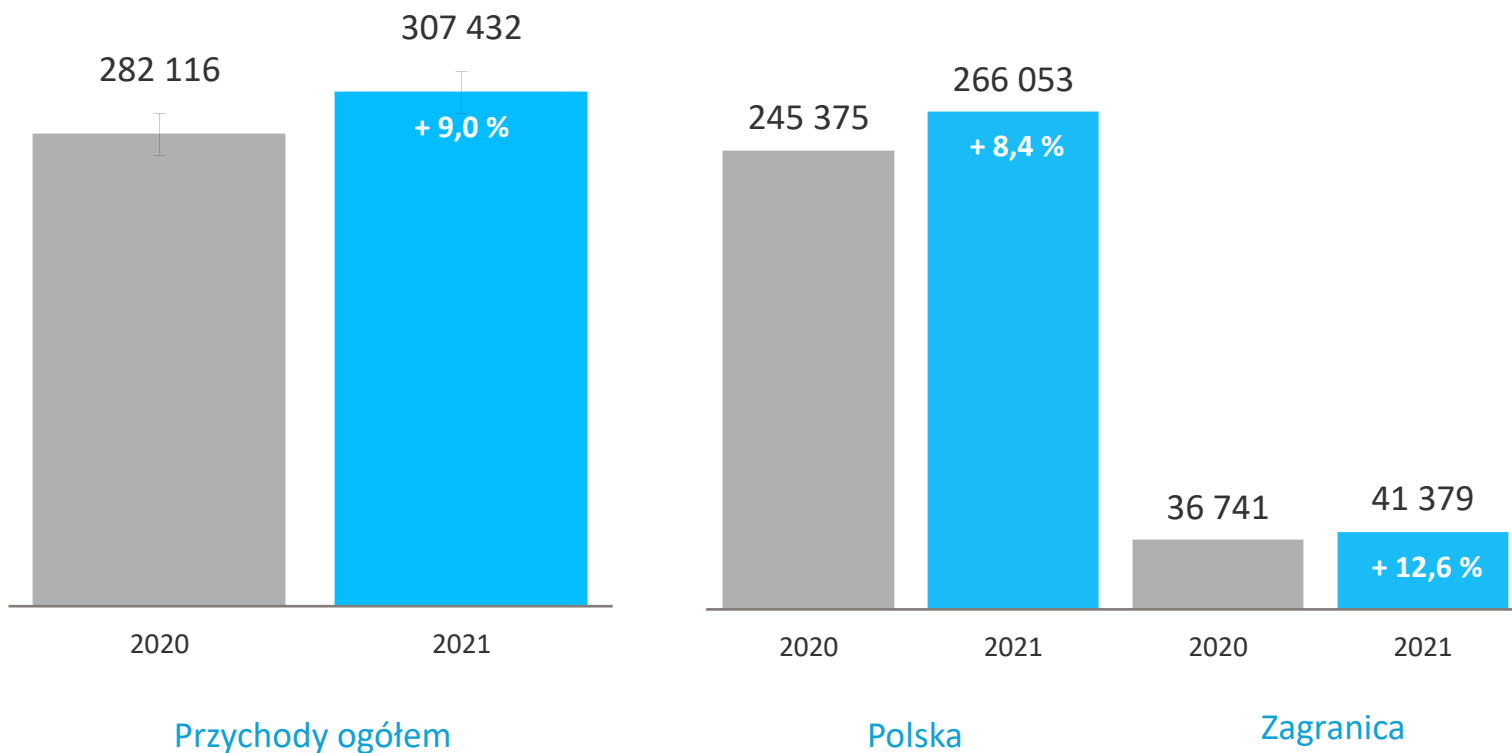
Tworzymy systemy informatyczne
dla przedsiębiorstw





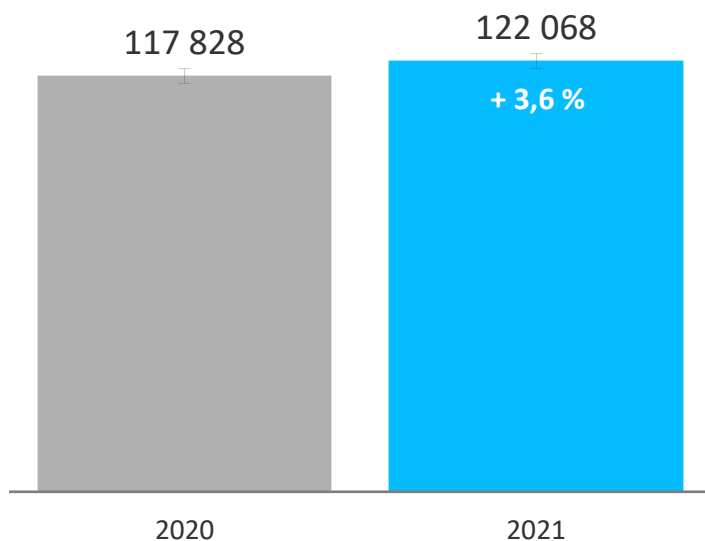
Wyniki finansowe
Asseco Business
Solutions
za 2021 rok

Przychody Asseco Business Solutions 2020 r. vs. 2021 r.

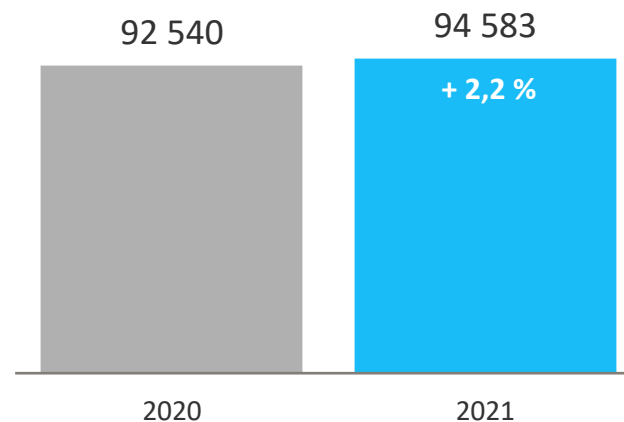


Pozostałe wyniki Asseco Business Solutions 2020 r. vs. 2021 r.

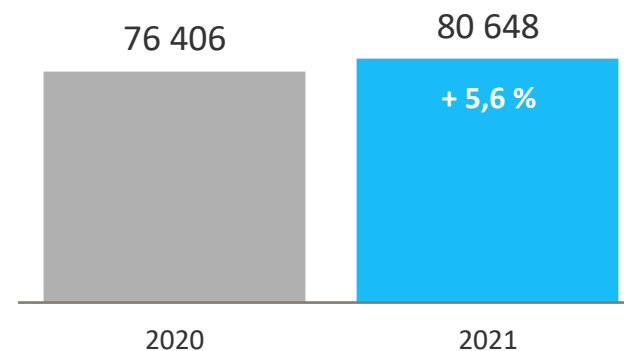
EBITDA



EBIT



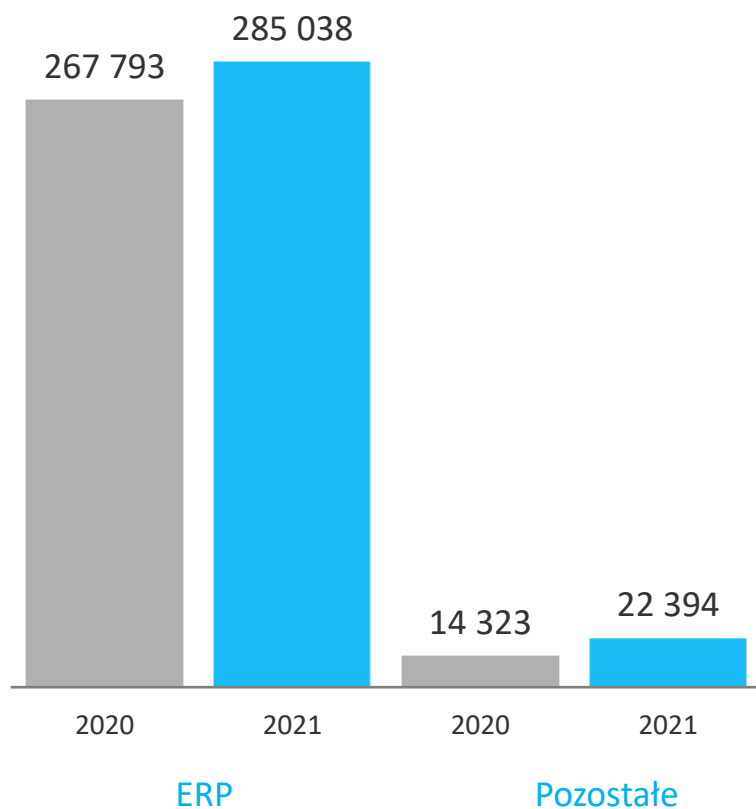
Zysk netto



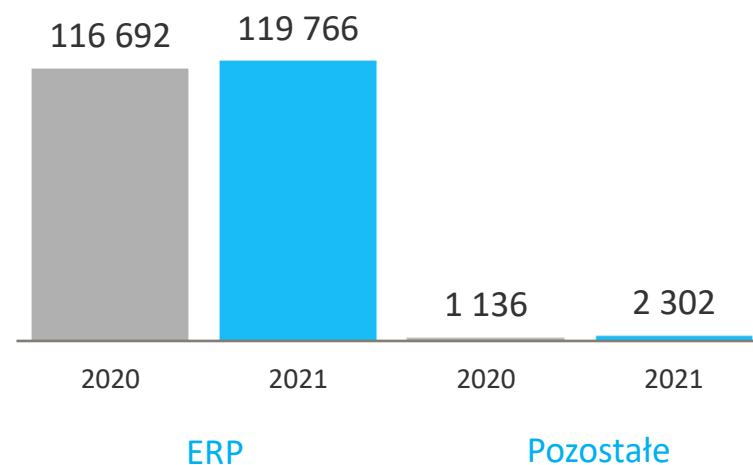
Wyniki Asseco BS 2020 r. vs. 2021 r.

– podział na segmenty

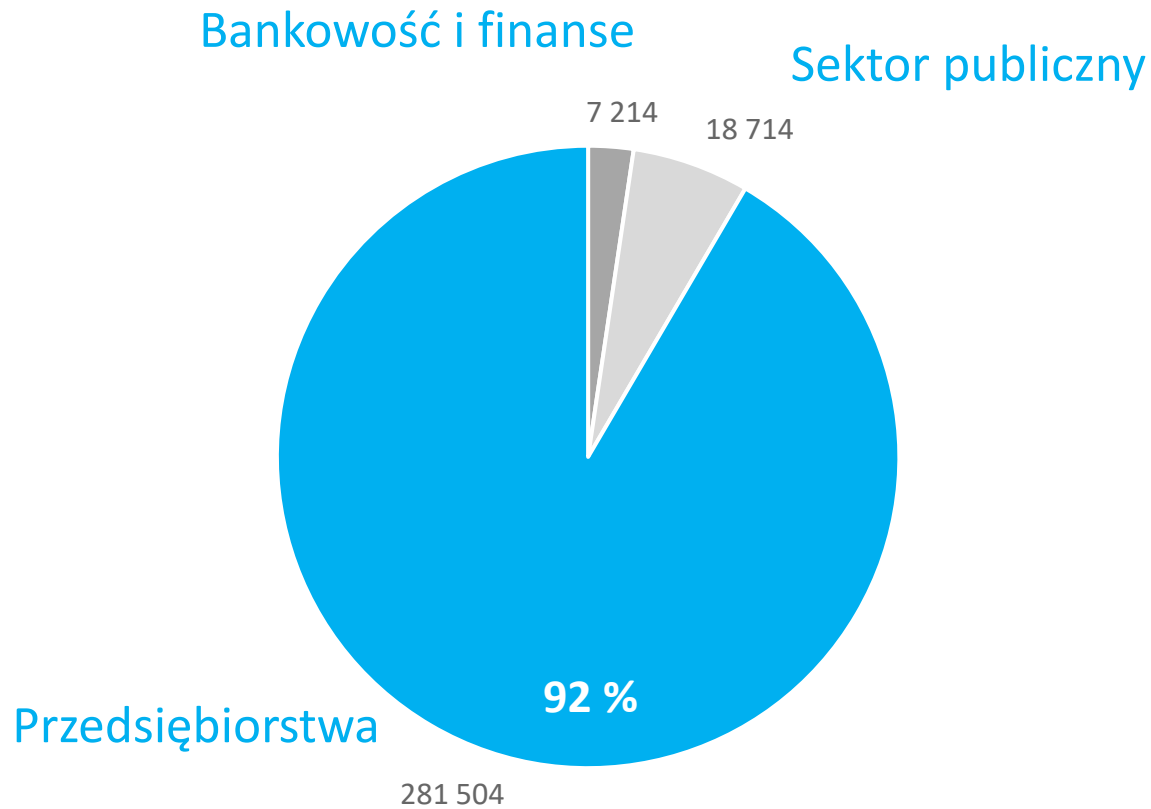
Przychody ze sprzedaży



EBITDA

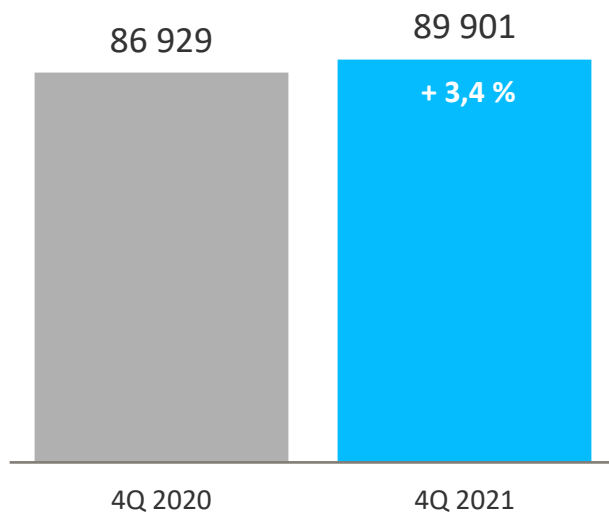


Przychody Asseco BS 2021 r. – podział na sektory

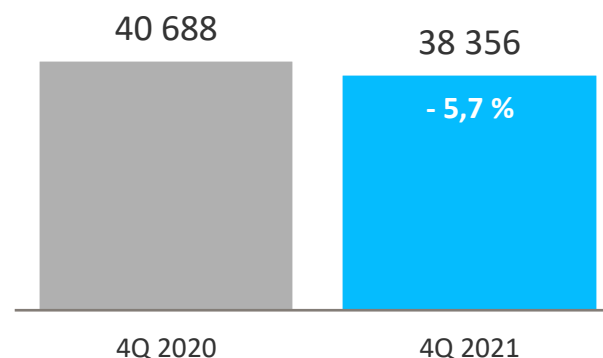


Wyniki Asseco BS 4Q 2020 r. vs. 4Q 2021 r.

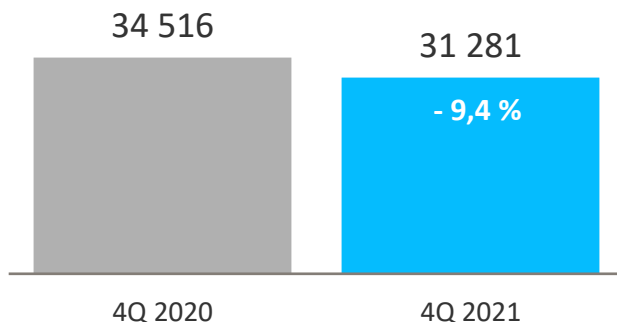
Przychody ze sprzedaży



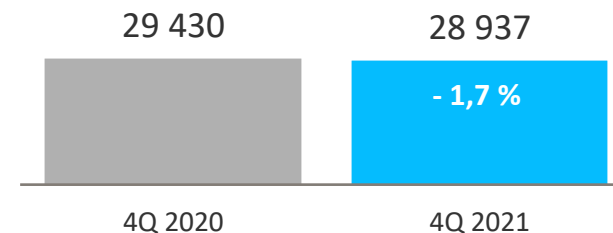
EBITDA



EBIT

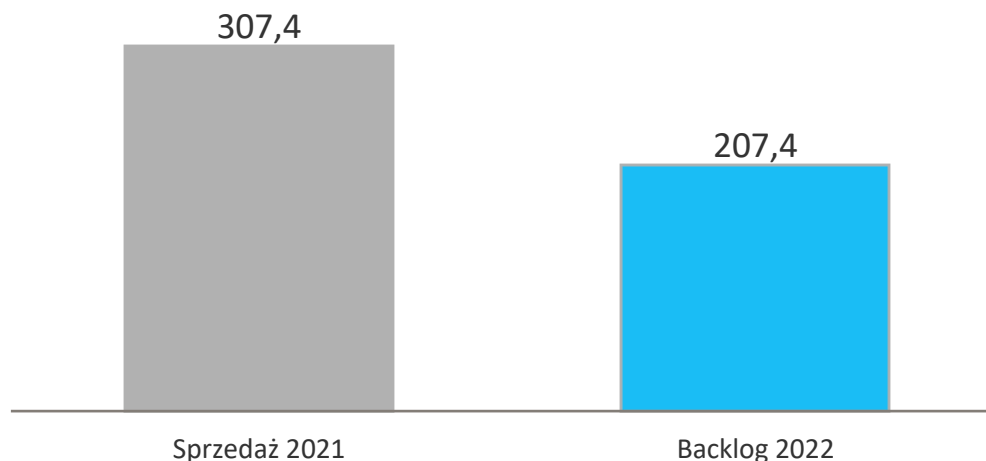


Zysk netto

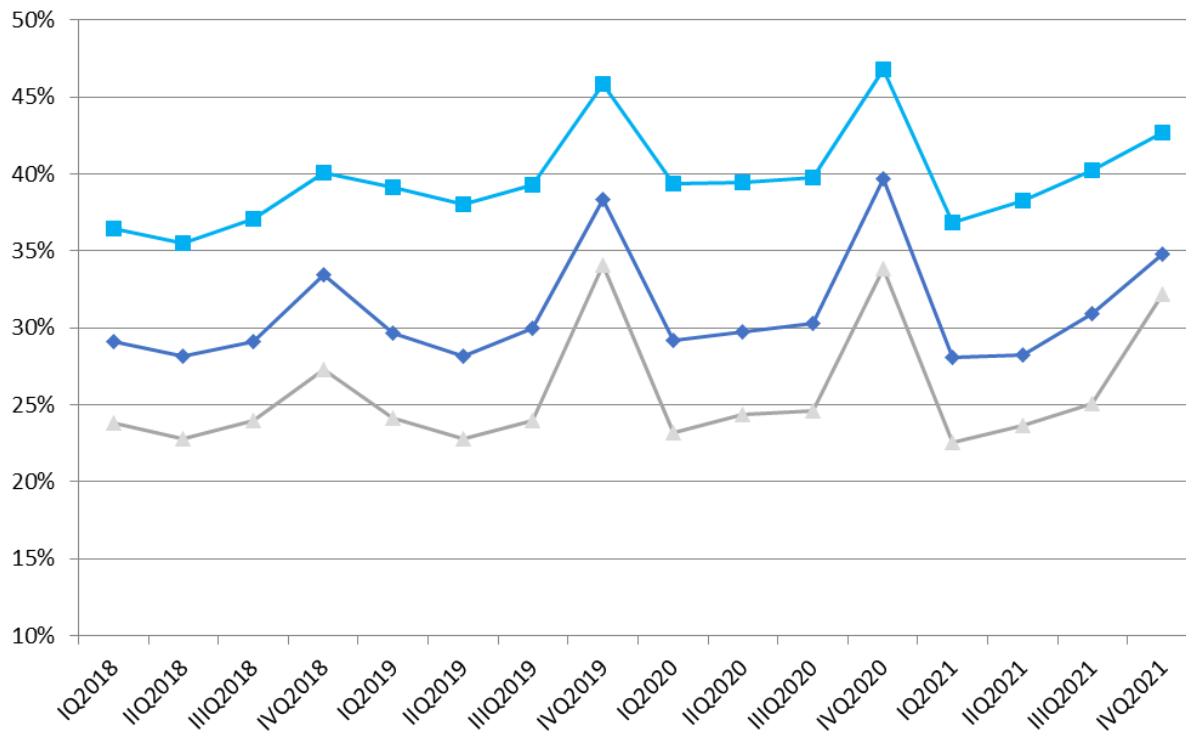


Backlog Asseco BS na koniec 2021 roku

Backlog Asseco BS na 2022 rok wynosi **67,5 % (207,4m)** sprzedaży za 2021 rok. W zeszłym roku backlog wynosił **59,6 % (168,2m)** sprzedaży za 2020 rok.



Rentowność w ujęciu historycznym (od 2018 roku)



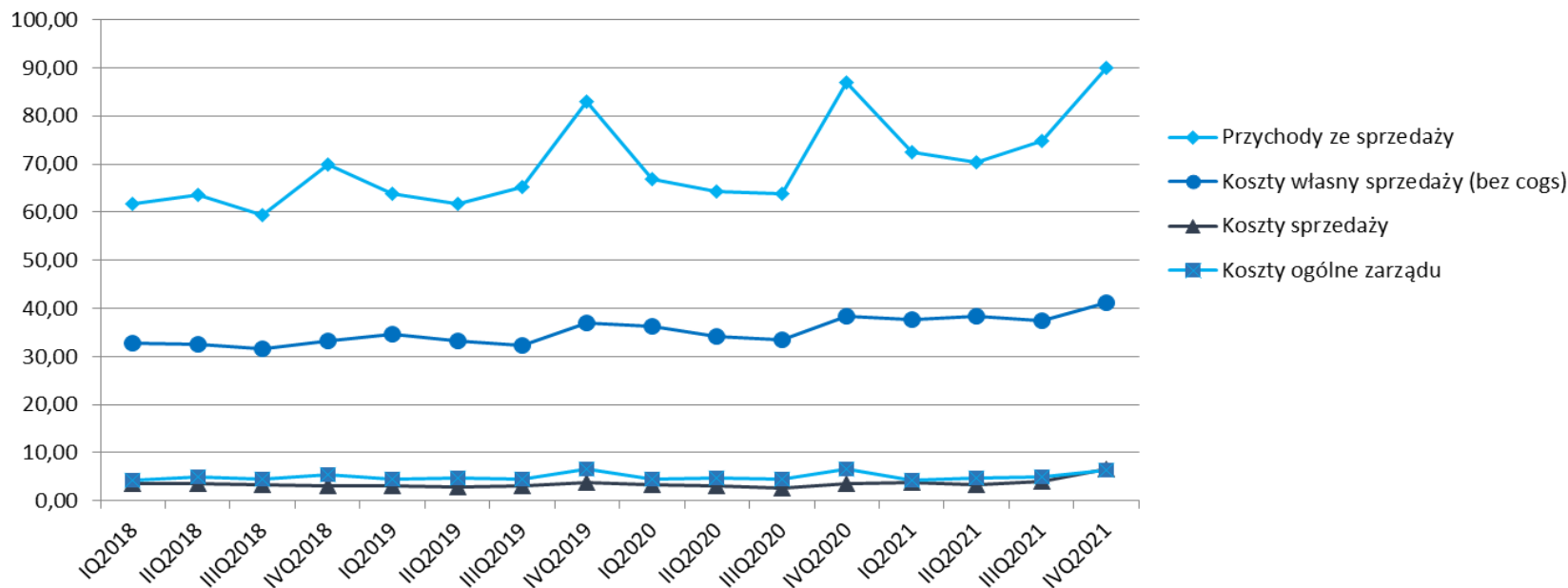
	marże 2018	marże 2019	marże 2020	marże 2021
EBIT	30,1%	32,0%	32,8%	30,8%
EBITDA	37,4%	41,0%	41,8%	39,7%
zysk netto	24,6%	26,8%	27,1%	26,2%

◆ marża EBIT
■ marża EBITDA
▲ marża netto

	IQ 2018	IIQ 2018	IIIQ 2018	IVQ 2018	IQ 2019	IIQ 2019	IIIQ 2019	IVQ 2019	IQ 2020	IIQ 2020	IIIQ 2020	IVQ 2020	IQ 2021	IIQ 2021	IIIQ 2021	IVQ 2021
EBIT	17 943	17 946	17 292	23 396	18 934	17 396	19 572	31 774	19 502	19 168	19 354	34 516	20 352	19 861	23 089	31 281
EBITDA	22 489	22 583	22 000	28 062	25 022	23 460	25 659	38 042	26 318	25 404	25 418	40 688	26 732	26 895	30 085	38 356
zysk netto	14 722	14 503	14 232	19 112	15 425	14 064	15 684	28 266	15 512	15 714	15 750	29 430	16 354	16 606	18 751	28 937

* dane w tys. PLN

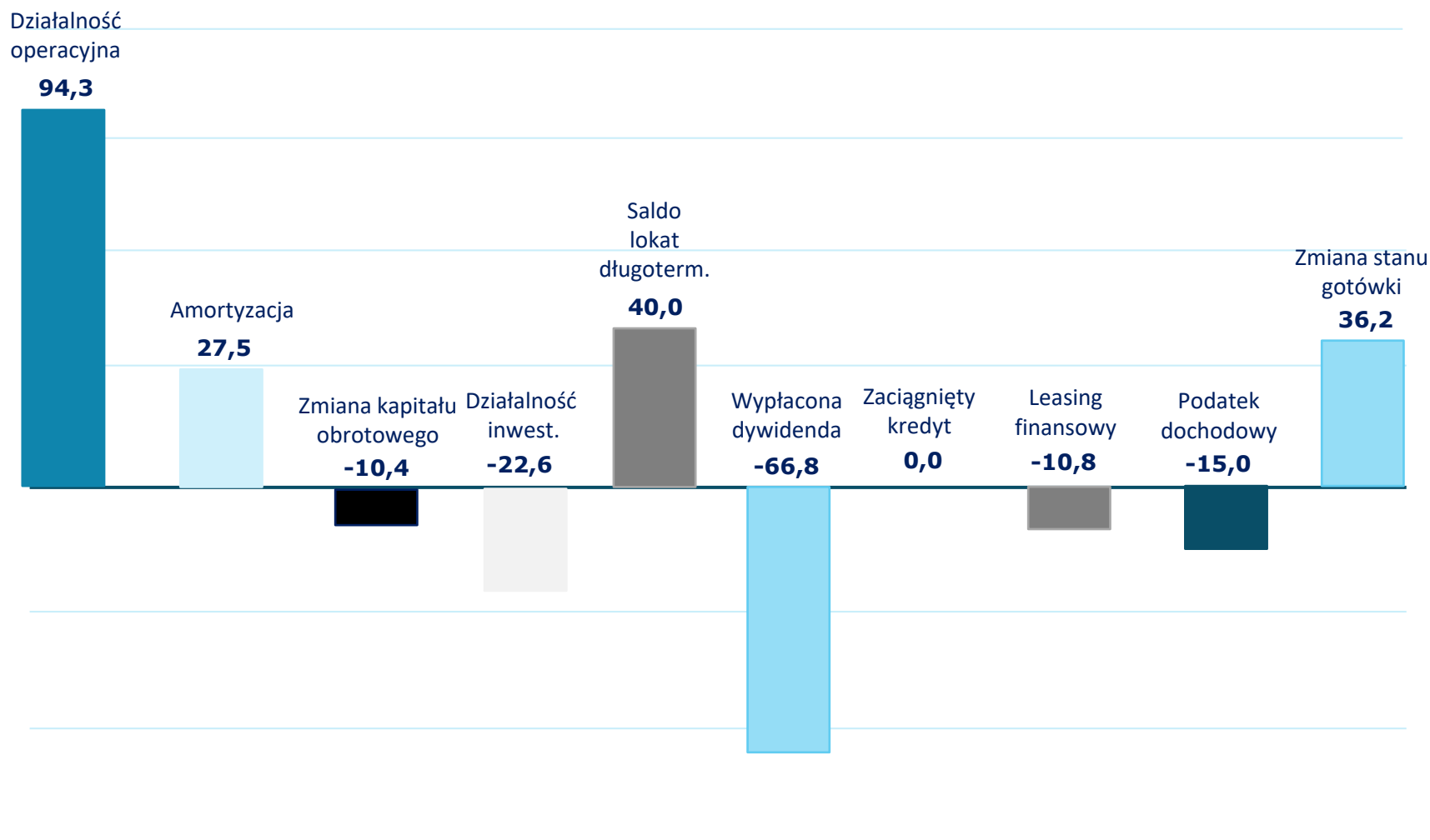
Koszty w ujęciu historycznym (od 2018 roku)



	IQ 2018	IIQ 2018	IIIQ 2018	IVQ 2018	IQ 2019	IIQ 2019	IIIQ 2019	IVQ 2019	IQ 2020	IIQ 2020	IIIQ 2020	IVQ 2020	IQ 2021	IIQ 2021	IIIQ 2021	IVQ 2021
Przychody ze sprzedaży	61,71	63,65	59,36	69,97	63,88	61,69	65,35	82,94	66,89	64,37	63,92	86,93	72,54	70,27	74,73	89,90
Koszty własny sprzedaży (bez cogs)	32,87	32,45	31,64	33,30	34,71	33,31	32,19	37,04	36,37	34,26	33,44	38,30	37,69	38,32	37,40	41,16
Koszty sprzedaży	3,53	3,51	3,24	3,11	3,17	2,97	3,08	3,73	3,38	3,03	2,69	3,47	3,89	3,39	4,13	6,61
Koszty ogólne zarządu	4,27	4,91	4,50	5,36	4,40	4,77	4,58	6,70	4,58	4,7	4,46	6,70	4,24	4,79	5,04	6,39
Suma kosztów	40,67	40,87	39,38	41,77	42,28	41,05	39,84	47,47	44,33	41,98	40,59	48,47	45,82	46,50	46,58	54,16

* dane w mln PLN

Cash flow za 2021 rok



Płynność finansowa na koniec 2021 roku

42 832

Środki pieniężne i depozyty krótkoterminowe
oraz lokaty krótkoterminowe pow. 3 mc.

0

Saldo zadłużenia z tytułu kredytów

70 000

Maksymalny limit zadłużenia w linii kredytowej

1,7

Wskaźnik płynności bieżącej (aktywa
obrotowe/zobowiązania krótkoterminowe)



Dywidenda w 2021 roku

- Zwyczajne Walne Zgromadzenie Akcjonariuszy Asseco BS uchwaliło w dniu 9 czerwca 2021 r. wysokość dywidendy: **2,0 zł za akcję**.
- Dzień dywidendy przypadł na dzień **18 czerwca 2021 roku**, natomiast termin wypłaty dywidendy na dzień **29 czerwca 2021 roku**.
- Zysk netto Asseco BS za rok obrotowy 2020 wyniósł **76,406 milionów zł** z czego **66,836 milionów zł** zostało przeznaczonych do podziału między Akcjonariuszy.



Dywidenda w 2021 roku

Zarząd Asseco Business Solutions S.A. podjął uchwałę w sprawie **podziału zysku za 2021 rok**, rekomendując Radzie Nadzorczej i Zwyczajnemu Walnemu Zgromadzeniu Spółki wypłatę dywidendy w 2022 roku w wysokości **2,12 zł** za akcję.



Dywidendy - zestawienie

Rok	Zysk netto	Dywidenda
2007	13 949	0
2008	24 122	-14 036
2009	22 427	-25 064
2010	30 092	-30 076
2011	29 834	-32 081
2012	26 532	-26 400
2013	26 828	-26 734
2014	28 571	-28 406
2015	33 509	-33 418
2016	42 446	-42 441
2017	47 283	-43 444
2018	62 569	-50 127
2019	73 439	-60 153
2020	76 406	-66 836
2021	80 648	-70 847
Σ	618 655	-550 063

Notowania w 2021 r.



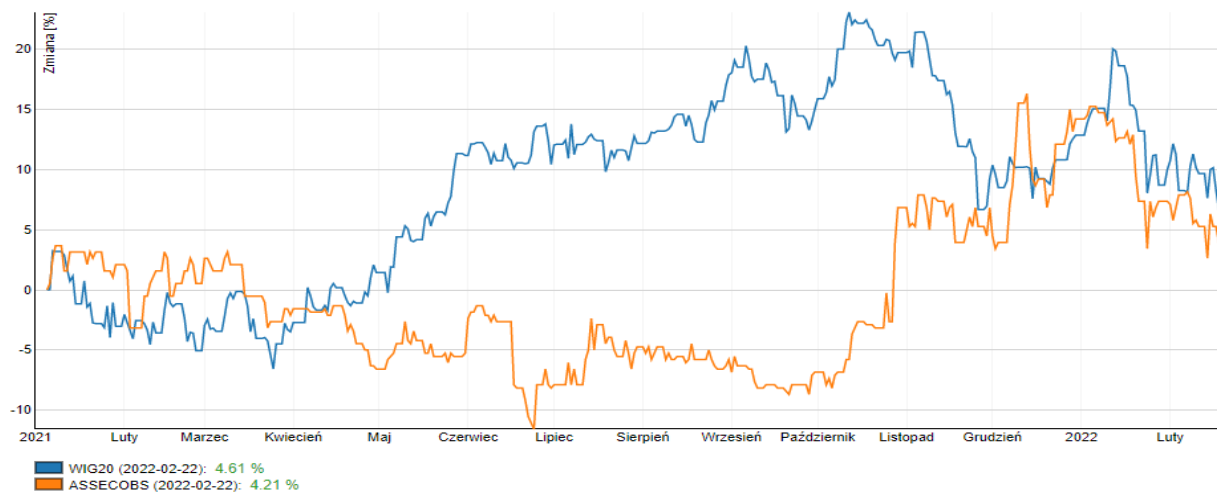
Wskaźniki na dzień 31 grudnia 2021 r.

Kapitalizacja: 1 450,3 mln PLN

Cena/Zysk: 17,98

Cena/Wartość księgową: 4,19

* źródło: Money.pl



* źródło: <https://inwestinfo.pl>

Dziękujemy za uwagę

[assecobs.pl](https://www.assecobs.pl)