

**SKRÓCONE SKONSOLIDOWANE SPRAWOZDANIE FINANSOWE
GRUPY KAPITAŁOWEJ ASSECO BUSINESS SOLUTIONS**

ZA II KWARTAŁ 2008 ROKU

**SPORZĄDZONE ZGODNIE
Z MIĘDZYNARODOWYMI STANDARDAMI SPRAWOZDAWCZOŚCI FINANSOWEJ**

6 SIERPNIĄ 2008

SPIS TREŚCI	STRONA
1. Wybrane skonsolidowane dane finansowe.....	4
1.1. Skrócony skonsolidowany rachunek zysków i strat.....	6
1.2. Skrócony skonsolidowany bilans.....	7
1.3. Skrócone skonsolidowane sprawozdanie ze zmian w kapitale własnym.....	8
1.4. Skrócony skonsolidowany rachunek przepływów środków pieniężnych.....	9
2. Informacje o zmianach stosowanych zasad rachunkowości.....	10
3. Informacje o zmianie zasad ustalania wartości aktywów i pasywów oraz pomiaru wyniku finansowego.....	10
4. Zmiana wartości szacunkowych.....	10
5. Najważniejsze wydarzenia w omawianym okresie sprawozdawczym.....	10
6. Opis czynników mających wpływ na wynik finansowy.....	12
7. Objasnienia dotyczące sezonowości działalności w omawianym okresie sprawozdawczym.....	15
8. Wyniki według segmentów.....	15
9. Wyniki Grupy Kapitałowej Asseco Business Solutions.....	18
10. Emisja, wykup i spłata dłużnych i kapitałowych papierów wartościowych.....	19
11. Informacje dotyczące wypłaconej dywidendy.....	19
12. Zdarzenia po dniu bilansowym.....	20
13. Znaczące zdarzenia po dniu bilansowym nieuwjęte w sprawozdaniu finansowym.....	20
14. Informacje dotyczące zmian zobowiązań warunkowych.....	20
15. Opis organizacji Grupy Kapitałowej.....	21
16. Prognozy.....	21
17. Znaczący akcjonariusze.....	22
18. Akcje emitenta będące w posiadaniu Zarządu oraz Rady Nadzorczej.....	24
19. Wykaz postępowań toczących się przed sądem, organem właściwym dla postępowania arbitrażowego lub organem administracji publicznej.....	24
20. Opis transakcji z podmiotami powiązаныmi.....	24
21. Informacje o zaciągniętych kredytach oraz udzielonych przez Asseco Business Solutions S.A. gwarancjach i poręczeniach.....	25
22. Wskazanie czynników, które w ocenie Zarządu będą miały wpływ na osiągnięte przez Emitenta wyniki w perspektywie co najmniej kolejnego kwartału.....	26
23. Zatrudnienie.....	26
24. Informacje dodatkowe.....	27
24.1. Przedmiot działalności.....	27
24.2. Identyfikacja sprawozdania finansowego.....	27
24.3. Podstawa sporządzenia skróconego skonsolidowanego sprawozdania finansowego.....	27
24.4. Oświadczenie o zgodności.....	28
24.5. Korekty błędów poprzednich okresów.....	27
25. Noty objaśniające do skróconego skonsolidowanego sprawozdania finansowego.....	28
Podstawowe dane finansowe ze sprawozdania jednostkowego spółki Asseco Business Solutions S.A.....	31

Sprawozdanie składa się z 38 kolejno ponumerowanych stron – od 2 do 38.

Niniejszy raport został zatwierdzony do publikacji przez Zarząd Asseco Business Solutions S.A. w dniu 6 sierpnia 2008 roku.

Skład Zarządu Asseco Business Solutions S.A.

Romuald Rutkowski	Prezes Zarządu
Maciej Maniecki	I Wiceprezes Zarządu
Marek Dutkowski	Wiceprezes Zarządu
Wojciech Fryszak	Wiceprezes Zarządu
Cezary Maciejewski	Wiceprezes Zarządu
Wiktor Ząbek	Wiceprezes Zarządu
Małgorzata Lipińska	Członek Zarządu

1. WYBRANE SKONSOLIDOWANE DANE FINANSOWE

	W TYS. PLN		W TYS. EUR	
	6 MIESIĘCY DO 30-06-2008	6 MIESIĘCY DO 30-06-2007	6 MIESIĘCY DO 30-06-2008	6 MIESIĘCY DO 30-06-2007
Przychody ze sprzedaży	79 878	21 724	22 969	5 645
Zysk brutto ze sprzedaży	29 003	6 822	8 340	1 773
Zysk z działalności operacyjnej	13 411	3 839	3 856	998
Zysk brutto	13 806	4 185	3 970	1 087
Zysk netto	12 063	3 453	3 469	897
Zysk netto przypadający na Akcjonariuszy Jednostki Dominującej	10 999	3 453	3 163	897
Środki pieniężne netto z działalności operacyjnej	10 998	661	3 162	172
Środki pieniężne netto z działalności inwestycyjnej	(6 754)	1 331	(1 942)	346
Środki pieniężne netto z działalności finansowej	0	1 646	0	428
Środki pieniężne i ich ekwiwalenty na koniec okresu	18 307	4 753	5 458	1 262
Liczba akcji	33 418 193	6 084 493	33 418 193	6 084 493
Zysk netto na jedną akcję zwykłą przypisany Akcjonariuszom Jednostki Dominującej	0,33	0,57	0,09	0,15

Wybrane dane finansowe prezentowane w skonsolidowanym sprawozdaniu finansowym przeliczono na walutę EUR w następujący sposób:

- stan środków pieniężnych Grupy na koniec bieżącego okresu sprawozdawczego oraz analogicznego w okresie poprzednim przeliczone są według średniego kursu ogłoszonego przez Narodowy Bank Polski obowiązującego na dzień bilansowy.

W dniu 30 czerwca 2008 roku 1 EUR = 3,3542 PLN;

W dniu 30 czerwca 2007 roku 1 EUR = 3,7658 PLN.

- wybrane pozycje skonsolidowanego rachunku zysków i strat oraz skonsolidowanego rachunku przepływów pieniężnych przeliczone są według kursu stanowiącego średnią arytmetyczną średnich kursów ogłoszonych przez Narodowy Bank Polski obowiązujących na ostatni dzień każdego miesiąca.

W okresie od 1 stycznia do 30 czerwca 2008 roku 1 EUR = 3,4776 PLN.

W okresie od 1 stycznia do 30 czerwca 2007 roku 1 EUR = 3,8486 PLN

2008	EUR	ŚREDNI KURS
31 stycznia 2008	3,6260	
29 lutego 2008	3,5204	
31 marca 2008	3,5258	1 EUR = 3,4776 PLN
30 kwietnia 2008	3,4604	
31 maja 2008	3,3788	

30 czerwca 2008	3,3542	
2007	EUR	ŚREDNI KURS
31 stycznia 2007	3,9320	
29 lutego 2007	3,9175	
31 marca 2007	3,8695	
30 kwietnia 2007	3,7879	1 EUR = 3,8486 PLN
31 maja 2007	3,8190	
30 czerwca 2007	3,7658	

1.1. SKRÓCONY SKONSOLIDOWANY RACHUNEK ZYSKÓW I STRAT

	3 MIESIĄCE DO 30-06-2008	6 MIESIĘCY DO 30-06-2008	3 MIESIĄCE DO 30-06-2007	6 MIESIĘCY DO 30-06-2007
Przychody ze sprzedaży	37 640	79 878	14 439	21 724
Koszt własny sprzedaży	(24 972)	(50 875)	(9 121)	(14 902)
Zysk brutto ze sprzedaży	12 668	29 003	5 218	6 822
Koszty sprzedaży	(2 263)	(4 636)	(1 049)	(1 563)
Koszty ogólne zarządu	(5 648)	(11 052)	(1 595)	(2 304)
Zysk netto ze sprzedaży	4 757	13 315	2 574	2 955
Pozostałe przychody operacyjne	187	383	739	901
Pozostałe koszty operacyjne	(219)	(287)	(12)	(17)
Zysk z działalności operacyjnej	4 725	13 411	3 301	3 839
Przychody finansowe	308	580	78	388
Koszty finansowe	(105)	(185)	(41)	(42)
Zysk brutto	4 928	13 806	3 338	4 185
Podatek dochodowy	(863)	(1 743)	(732)	(732)
Zysk netto z działalności kontynuowanej	4 065	12 063	2 606	3 453
Działalność zaniechana				
Zysk netto za rok obrotowy	4 065	12 063	2 606	3 453
Przypadający:				
Akcjonariuszom jednostki dominującej	3 831	10 999	2 606	3 453
Udziałowcom mniejszościowym	234	1 064	nd	nd
ZYSK NA JEDNĄ AKCJĘ				
Podstawowy/rozwodniony zysk za okres				
przypadający akcjonariuszom jednostki				
dominującej				
	0,12	0,33	0,36	0,57

Całość zysku za okres sprawozdawczy dotyczy działalności kontynuowanej.

1.2. SKRÓCONY SKONSOLIDOWANY BILANS

	30-06-2008	31-12-2007	30-06-2007
AKTYWA			
Aktywa trwałe	203 395	150 363	94 170
Rzeczowe aktywa trwałe	18 800	17 555	9 962
Wartości niematerialne	88 775	85 498	82 935
Wartość firmy z konsolidacji	92 451	44 576	
Aktywa utrzymywane do terminu wymagalności	1 054	146	
Należności długoterminowe	372	356	
Aktywa z tytułu podatku odroczonego	1 894	2 183	1 174
Długoterminowe rozliczenia międzyokresowe	49	49	99
Aktywa obrotowe	58 824	63 938	31 258
Zapasy	1 117	1 011	1 559
Rozliczenia międzyokresowe	1 274	1 093	2 257
Należności z tytułu dostaw i usług	29 680	36 047	18 830
Należności budżetowe			333
Inne należności	5 420	5 782	2 661
Aktywa finansowe utrzymywane do terminu wymagalności	3 026	5 942	865
Środki pieniężne i depozyty krótkoterminowe	18 307	14 063	4 753
SUMA AKTYWÓW	262 219	214 301	125 428
PASYWA			
Kapitał własny (przypadający akcjonariuszom jednostki dominującej)			
Kapitał podstawowy	167 091	143 069	115 069
Nadwyżka ze sprzedaży akcji powyżej ich wartości nominalnej	62 422	29 598	
Zyski (straty) z lat ubiegłych i wynik okresu bieżącego	9 309	(1 690)	(11 381)
Kapitały akcjonariuszy mniejszościowych		8 708	
Kapitał własny ogółem	238 822	179 685	103 688
Zobowiązania długoterminowe	2 335	1 910	1 697
Kredyty bankowe i pożyczki			123
Rezerwy	353	313	147
Długoterminowe zobowiązania finansowe	1 470	1 097	775
Pozostałe zobowiązania długoterminowe	512	500	652
Zobowiązania krótkoterminowe	21 062	32 706	20 043
Kredyty bankowe i pożyczki			2 754
Zobowiązania z tytułu dostaw i usług	8 442	16 254	7 494
Zobowiązania budżetowe	3 985	1 293	3 077
Zobowiązania finansowe	716	607	1 615
Pozostałe zobowiązania	2 032	6 821	1 337
Rezerwy			134
Rozliczenia międzyokresowe	5 887	7 731	3 632
Zobowiązania razem	23 397	34 616	21 740
SUMA PASYWÓW	262 219	214 301	125 428

1.3. SKRÓCONE SKONSOLIDOWANE SPRAWOZDANIE ZE ZMIAN W KAPITALE WŁASNYM

	KAPITAŁ PODSTAWOWY	NADWYŻKA ZE SPRZEDAŻY AKCJI POWYŻEJ ICH WARTOŚCI NOMINALNEJ	ZYSKI (STRATY) Z LAT UBIEGŁYCH I WYNIKI OKRESU BIEŻĄCEGO	RAZEM	KAPITAŁY AKCJONARIUSZY MNIejszościowych	KAPITAŁ WŁASNY OGÓŁEM
dwanaście miesięcy zakończone 31 grudnia 2007						
Na dzień 1 stycznia 2007 roku	50 000	0	(14 834)	35 166	0	35 166
Zysk netto za rok obrotowy			13 144	13 144	747	13 891
Przychody/koszty za rok obrotowy ogółem	0	0	13 144	13 144	747	13 891
Emisja kapitału akcyjnego	28 000	33 600		61 600		61 600
Koszty emisji akcji		(3 683)		(3 683)		(3 683)
Podwyższenie kapitału zakładowego w związku z połączeniem	65 069	(319)		64 750		64 750
Nabycie spółki zależnej				0	7 961	7 961
Na dzień 31 grudnia 2007 roku	143 069	29 598	(1 690)	170 977	8 708	179 685
w tym: sześć miesięcy zakończone 30 czerwca 2007						
Na dzień 1 stycznia 2007 roku	50 000	0	(14 834)	35 166	0	35 166
Zysk netto za rok obrotowy			3 453	3 453	0	3 453
Przychody/koszty za rok obrotowy ogółem	0	0	3 453	3 453	0	3 453
Podwyższenie kapitału zakładowego w związku z połączeniem	65 069			65 069		65 069
Na dzień 30 czerwca 2007 roku	115 069	0	(11 381)	103 688	0	103 688
sześć miesięcy zakończone 30 czerwca 2008						
Na dzień 1 stycznia 2008 roku	143 069	29 598	(1 690)	170 977	8 708	179 685
Zysk / strata za rok obrotowy			10 999	10 999	1 064	12 063
Przychody/koszty za rok obrotowy ogółem	0	0	10 999	10 999	1 064	12 063
Emisja kapitału akcyjnego	24 022	33 629		57 651		57 651
Koszty emisji akcji		(805)		(805)		(805)
Zmiana w strukturze udziałowców w jednostce zależnej w związku z nabyciem kapitału mniejszości				0	(9 772)	(9 772)
Na dzień 30 czerwca 2008 roku	167 091	62 422	9 309	238 822	0	238 822

1.4. SKRÓCONE SKONSOLIDOWANY RACHUNEK PRZEPŁYWÓW ŚRODKÓW PIENIĘŻNYCH

	6 MIESIĘCY DO 30-06-2008	6 MIESIĘCY DO 30-06-2007
Przepływy środków pieniężnych z działalności operacyjnej		
Zysk brutto	13 806	4 185
Korekty o pozycje:	(1 355)	(3 524)
Zysk akcjonariuszy mniejszościowych	(1 064)	
Amortyzacja	4 531	1 604
(Zwiększenie)/ zmniejszenie stanu zapasów	(106)	(2 206)
(Zwiększenie)/ zmniejszenie stanu należności	6 713	(738)
Zwiększenie/ (zmniejszenie) stanu zobowiązań z wyjątkiem kredytów i pożyczek	(9 415)	(3 386)
Zmiana stanu rozliczeń międzyokresowych	(1 991)	(407)
Zmiana stanu rezerw	40	(1)
(Przychody) z tytułu odsetek	(116)	0
(Zysk)/strata na działalności inwestycyjnej	(13)	1 610
Inne	66	
Środki pieniężne netto wygenerowane z działalności operacyjnej	12 451	661
Podatek dochodowy zapłacony	(1 453)	0
Środki pieniężne netto z działalności operacyjnej	10 998	661
Przepływy środków pieniężnych z działalności inwestycyjnej		
Wpływy ze sprzedaży rzeczowych aktywów trwałych	93	0
Wpływy ze sprzedaży wartości niematerialnych i prawnych	0	1 064
Wpływy ze sprzedaży aktywów finansowych utrzymywanych do terminu wymagalności	22 845	26 400
Nabycie rzeczowych aktywów trwałych	(4 319)	(1 094)
Nabycie wartości niematerialnych	(4 838)	(252)
Nabycie aktywów finansowych utrzymywanych do terminu wymagalności	(20 651)	(720)
Nabycie jednostek stowarzyszonych	0	(24 067)
Odsetki otrzymane	116	0
Środki pieniężne netto z działalności inwestycyjnej	(6 754)	1 331
Przepływy środków pieniężnych z działalności finansowej		
Wpływy z tytułu zaciągnięcia pożyczek/kredytów	511	1 646
Spłata pożyczek/kredytów	(511)	
Środki pieniężne netto z działalności finansowej	0	1 646
Zwiększenie/(Zmniejszenie) netto stanu środków pieniężnych i ich ekwiwalentów	4 244	3 638
Różnice kursowe netto	0	0
Środki pieniężne na początek okresu	14 063	1 115
Środki pieniężne na koniec okresu	18 307	4 753
w tym o ograniczonej możliwości dysponowania		

2. INFORMACJE O ZMIANACH STOSOWANYCH ZASAD RACHUNKOWOŚCI

W omawianym okresie sprawozdawczym w Asseco Business Solutions S.A. (Spółka, Emitent, Asseco BS) nie wystąpiły zmiany zasad (polityki) rachunkowości w stosunku do poprzednich sprawozdań.

W sprawozdaniu rocznym Spółki, dostępnym na stronie internetowej: www.assecobs.pl, zostały przedstawione nowe lub zmienione regulacje MSSF oraz nowe interpretacje KIMSF, które Spółka zastosowała w niniejszym sprawozdaniu. Ich zastosowanie nie miało wpływu na sprawozdanie finansowe.

3. INFORMACJE O ZMIANIE ZASAD USTALANIA WARTOŚCI AKTYWÓW I PASYWÓW ORAZ POMIARU WYNIKU FINANSOWEGO

W omawianym okresie sprawozdawczym stosowano te same zasady ustalania wartości aktywów i pasywów oraz pomiaru wyniku finansowego, jakie zastosowano w skonsolidowanym sprawozdaniu finansowym za rok 2007, dostępnym na stronie internetowej Emitenta www.assecobs.pl.

4. ZMIANA WARTOŚCI SZACUNKOWYCH

TYTUŁY ISTOTNYCH WARTOŚCI SZACUNKOWYCH	ZA OKRES OD	ZA OKRES OD	ZMIANA W	ZA OKRES OD	ZMIANA W
	01-01-2008	01-01-2007	OKRESIE	01-01-2007	OKRESIE
	DO	DO	3 M-CY	DO	12 M-CY
	30-06-2008	31-12-2007	ZAKOŃCZONYCH	30-06-2007	ZAKOŃCZONYCH
			30-06-2008		31-03-2008
Rezerwa i aktywa z tytułu podatku odroczonego *					
1. Aktywa z tytułu podatku odroczonego	1 894	2 183	(289)	1 174	720
Rezerwy na zobowiązania					
1. Rezerwa na świadczenia emerytalne	353	313	40	168	185
Odpisy aktualizujące aktywa					
1. Odpis aktualizujący wartość zapasów	81	96	(15)		81
2. Odpis aktualizujący wartość należności	794	1 536	(742)	1 605	(811)

* Rezerwa i aktywa z tytułu podatku odroczonego prezentowane są per saldo.

5. NAJWAŻNIEJSZE WYDARZENIA W OMAWIANYM OKRESIE SPRAWOZDAWCZYM**Emisja akcji serii D**

W omawianym okresie sprawozdawczym doszło do przejęcia przez Emitenta pozostałego pakietu 39,44% akcji lubelskiej spółki Anica System S.A. Od 30 listopada 2007 Asseco BS było posiadaczem 60,56% akcji spółki. Środki na zakup 60,56% akcji pochodziły z debiutu giełdowego Asseco BS. Zarząd rekomendował Walnemu Zgromadzeniu emisję 4 804 279 akcji zwykłych na

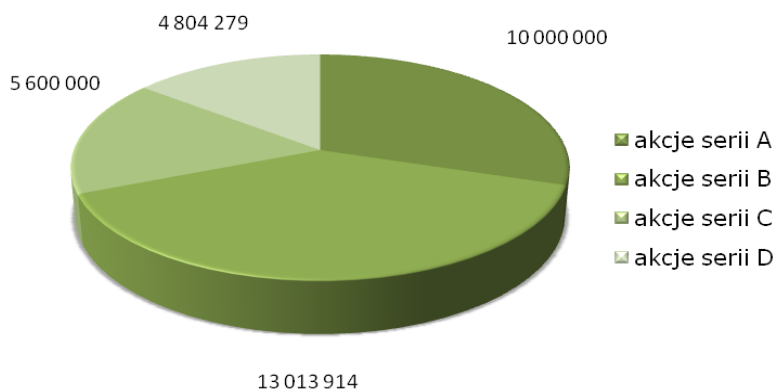
okaziciela serii D o wartości nominalnej 5 PLN każda, na przejęcie pozostałych 39,44% akcji spółki Anica System S.A. Akcjonariusze Asseco BS w dniu 22 kwietnia 2008 roku na Nadzwyczajnym Walnym Zgromadzeniu (NWZ) podjęli uchwałę o emisji nowych akcji Spółki.

Podwyższenie kapitału zakładowego

30 kwietnia 2008 r. Sąd Rejonowy w Lublinie, XI Wydział Gospodarczy Krajowego Rejestru Sądowego zarejestrował podwyższenie kapitału zakładowego Asseco Business Solutions S.A. o 4 804 279 akcji zwykłych na okaziciela serii D o wartości nominalnej 5 PLN każda.

Po podwyższeniu kapitał zakładowy Asseco Business Solutions S.A. wynosi 167 090 965 PLN i dzieli się na 33 418 193 akcje o wartości nominalnej 5 złotych każda dających łącznie 33 418 193 głosy na Walnym Zgromadzeniu Spółki.

Kapitał zakładowy dzieli się na akcje zwykłe na okaziciela w następujący sposób:



Zawarcie znaczącej umowy, przekraczającej 10% kapitału własnego Emitenta

25 kwietnia 2008 roku zostały podpisane z akcjonariuszami spółki Anica System S.A. umowy, w wyniku których Asseco BS przejęło pakiet pozostałych 39,44% akcji kapitału zakładowego Anica System. Emisja akcji serii D miała charakter aportowy. Wartość nominalna każdej akcji serii D wyniosła 5 PLN, cena emisyjna: 12 PLN za walor. Akcje wyemitowano w zamian za wkłady niepieniężne w postaci 1 779 420 akcji Anica System S.A. o wartości nominalnej 0,20 PLN każda. Łączna wartość umów wyniosła 24 021 395 PLN, co stanowi ponad 10% kapitałów własnych Asseco Business Solutions S.A. W związku z powyższym Asseco Business Solutions S.A. posiada 4 511 835 akcji Anica System S.A. co stanowi 100% kapitału zakładowego i daje prawo do tyłu samo głosów na Walnym Zgromadzeniu Anica System S.A.

Rezygnacja z przejęcia 100% akcji Asseco Systems S.A. w zamian za emisję aportową akcji

W dniu 10 kwietnia 2008 r. Zarząd Asseco BS otrzymał od Zarządu Asseco Poland S.A. rezygnację z zamiaru wniesienia w formie aportu posiadanego przez Asseco Poland 100% udziału w kapitale zakładowym Spółki Asseco Systems S.A. w zamian za emisję akcji przez Asseco Business Solutions

S.A. na rzecz Asseco Poland S.A. Powyższa rezygnacja była związana ze złożoną Asseco Poland przez spółkę ABG S.A. propozycją budowy w Grupie Kapitałowej ASSECO spółki integracyjnej realizującej projekty związane z infrastrukturą techniczną i świadczącej usługi w tym zakresie również na rzecz polskiego filaru Grupy Kapitałowej Asseco.

Zmiana statutu Spółki

Zgodnie z uchwałami podjętymi przez akcjonariuszy na Walnym Zgromadzeniu w dniu 22 kwietnia 2008 zmieniono statut Asseco Business Solutions. Modyfikacji uległy: §5 ust 1 pkt f) 51.85.Z „Sprzedaż hurtowa pozostałych maszyn i urządzeń biurowych oraz mebli biurowych”; §6 „Kapitał zakładowy”, §7 "Akcje", §8 "Zbywalność akcji". Pełen wykaz zmian w statucie oraz jego ujednoliconą wersję znajduje się na stronie internetowej Emitenta: www.asecobs.pl.

Wygaśnięcie mandatu członka Rady Nadzorczej

15 maja 2008 roku wygasł mandat Pana Jarosława Adamskiego - Członka Rady Nadzorczej Asseco Business Solutions S.A. Pan Adamski wchodził w skład Rady Nadzorczej od 29 grudnia 2005 r. Mandat Pana Adamskiego wygasł z dniem odbycia Walnego Zgromadzenia zatwierdzającego sprawozdanie finansowe Spółki za 2007 rok tj. dnia 15 maja 2008 roku.

W wyniku wygaśnięcia mandatu Członka Rady Nadzorczej Zarząd Asseco Business Solutions S.A. zwołał na dzień 27 czerwca 2008 r. Nadzwyczajne Walne Zgromadzenie Spółki w celu uzupełnienia składu Rady Nadzorczej.

Uzupełnienie składu Rady Nadzorczej

27 czerwca 2008 Nadzwyczajne Walne Zgromadzenie Asseco Business Solutions S.A. postanowiło w skład Rady Nadzorczej Spółki powołać Pana Jarosława Adamskiego do pełnienia funkcji Członka Rady Nadzorczej na wspólną kadencję.

Animator rynku

„W związku z otrzymanym w dniu 3 czerwca 2008 roku komunikatem Giełdy Papierów Wartościowych w Warszawie S.A. z dnia 2 czerwca 2008 roku, Zarząd Asseco Business Solutions S.A. podaje do publicznej wiadomości, iż Unicredit CA IB Poland S.A. od dnia 3 czerwca 2008 roku będzie pełnić zadania animatora rynku dla akcji Spółki Asseco Business Solutions S.A.”

/Raport Bieżący Asseco Business Solutions S.A. nr 27/2008 z dnia 03.06.2008/

6. OPIS CZYNNIKÓW MAJĄCYCH WPŁYW NA WYNIK FINANSOWY

W omawianym okresie sprawozdawczym do najważniejszych czynników, jakie wpłynęły na osiągnięte przez Grupę Kapitałową Asseco Business Solutions (Grupa, Grupa Kapitałowa, Grupa Asseco BS) wyniki zaliczyć można sezonowe wahania koniunktury na produkty oferowane przez Spółki Grupy. II i III kwartał, biorąc pod uwagę dane historyczne oraz działalność Asseco BS z ostatnich lat, charakteryzują się zmianą krzywej popytu w stosunku do pozostałych kwartałów roku.

Na realizowane przez Spółki Grupy wyniki ma też wpływ ogólna sytuacja gospodarcza kraju. Zgodnie z ostatnimi szacunkami resortu finansów oraz Głównego Urzędu Statystycznego wzrost gospodarczy w II kwartale wyniósł 5,5-5,9 proc. (wobec 6,1 proc. w I kwartale). Nie bez znaczenia jest też fakt wzrostu inflacji do poziomu 4,6 w czerwcu, co przełożyło się na wzrost cen towarów oraz zmniejszenie tempa wzrostu gospodarczego a co za tym idzie spadek konsumpcji usług.

Wybrane realizowane umowy w II kwartale 2008 roku przez Grupę Kapitałową Asseco Business Solutions S.A.

1. Actavis Polska Sp. z o.o. – udostępnienie platformy e-learningowej w modelu ASP przez Pion Biznesowy Incenti;
2. Betacom S.A. – konsulting w zakresie opracowania procedur zabezpieczeń sieci WAN/LAN przez PB Incenti;
3. BZ WBK Faktor Sp. z o.o. – wdrożenie i utrzymania systemu EBI Fakto;
4. Coca - Cola HBC Polska Sp. z o.o. - rozszerzenie zakresu umowy głównej (wdrożenie i utrzymanie platformy e-learningowej w modelu ASP w OPD marki Incenti oraz pełny konsulting);
5. Europlant Phytopharm Sp. z o.o. - wdrożenie i utrzymanie systemu EBI Mobile;
6. Freightliner PL Sp. z o.o. – wdrożenie wybranych modułów systemu SoftlabSQL;
7. Hydrostrefa Marazzi – wdrożenie system SoftlabSQL;
8. Instytut Lotnictwa – wdrożenie wybranych modułów systemu SoftlabSQL;
9. Inter Cars S.A. – wdrożenie systemu Business Intelligence przez PB Safo;
10. Izostal S.A. – wdrożenie systemu KOMA eHR;
11. Karlik Elektrotechnik Sp. z o. o. – wdrożenie wybranych modułów systemu SoftlabSQL;
12. Komfort S.A. - wdrożenie systemu safo.web;
13. Kosser AD (Bułgaria)– wdrożenie systemu safo.biz;
14. Kruger Polska Sp. z o.o. – wdrożenie i utrzymanie systemu EBI Mobile oraz udzielenie licencji;
15. Lithuanian Snacks (grupa Pepsico) - wdrożenie przez PB Safo w Estonii, Litwie i Łotwie systemu obsługi handlu w kanale van-sellingu;
16. Lubelski Węgiel „BOGDANKA” S.A. – wdrożenie systemu safo.biz w zakresie obsługi sprzedaży i magazynu wyrobów gotowych;
17. MetLife Sp. z o.o. - wykonanie i dostawa szkolenia e-learningowego;
18. Mix Electronics S.A. - umowa wdrożenia bezpiecznych połączeń SSL VPN przez PB Incenti;
19. Onninen Sp. z o.o. – realizacja szkolenia e-learningowego przez PB Incenti;
20. P.P.H.U. Serpol – wdrożenie systemu safo.mag;
21. Ruukki Polska Sp. z o.o. – realizacja szkolenia e-learningowego dedykowanego z zakresu produktów oferowanych przez firmę;
22. PKP Energetyka Sp. z o.o. - rozbudowa sieci LAN przez PB Incenti;
23. PPUH VOIGT sp. z o.o. – wdrożenie systemu Business Intelligence przez PB Safo;
24. S.C. Johnson Sp. z o.o. - wdrożenie i utrzymanie systemu EBI Mobile oraz udzielenie licencji;
25. SI Książki.pl - wdrożenie systemu SoftlabSQL;

26. SULIMAR Sp. z o.o. - wdrożenie systemu SoftlabSQL;
27. Wydawnictwo Naukowe PWN S.A. – wdrożenie wybranych modułów systemu SoftlabSQL;
28. Zakłady Farmaceutyczne Polpharma S.A. - wdrożenie systemu KOMA eHR;

Wybrane zrealizowane projekty w II kwartale 2008 roku przez Grupę Kapitałową Asseco Business Solutions S.A.

1. Carmen Group Sp. z o.o. - wdrożenie systemu SoftlabSQL;
2. Centrum Medyczne Damiana Sp. z o.o. - wdrożenie modułu controllingu systemu SoftlabSQL;
3. Emperia Holding S.A. - wdrożenie przez PB Safo systemu Business Intelligence w wybranych zakresach funkcjonalnych;
4. Firma Księgarska Jacek Olesiejuk Sp. z o.o. - wdrożenie systemu Softlab SQL;
5. Górnośląski Operator Systemu Dystrybucyjnego Sp. z o.o. - rozbudowa systemu CPD (Centralnego Przetwarzania Danych);
6. IMPEXMETAL S.A. - wdrożenie wybranych modułów systemu Softlab SQL;
7. Izostal S.A. – wdrożenie systemu KOMA eHR;
8. Kopel - Hurtownie Elektryczne Sp. z o.o. – wdrożenie systemów safo.biz, safo.hr, safo.web;
9. Merlin.pl – wdrożenie systemów safo.hr, safo.biz;
10. Mokate S.A. - wdrożenie systemu EBI Mobile;
11. ND Logistics Poland Sp. z o.o. - wdrożenie wybranych modułów systemu Softlab SQL;
12. PAGO Sp. z o.o. - wdrożenie systemu SoftlabSQL;
13. Przeniesienie bankowości internetowej Banków Spółdzielczych z Centrum Usług Internetowych w Rzeszowie do Ośrodka Przetwarzania Danych (OPD) Pionu Biznesowego Incenti (PB Incenti) we Wrocławiu. Strategia Grupy Asseco zakłada, iż PB Incenti odpowiada m.in.: za outsourcing przetwarzania danych. Relokacja środowiska bankowości internetowej Banków Spółdzielczych została przeprowadzona z sukcesem przez inżynierów OPD.
14. Toyota Motor Manufacturing Poland Sp. z o.o. – rozbudowa wybranych modułów systemu KOMA eHR;
15. Viva Manufacturing Poland Sp. z o.o. - wdrożenie modułu finanse i księgowość systemu SoftlabSQL;

Wybrane najważniejsze wydarzenia w II kwartale 2008 roku w Grupie Kapitałowej Asseco Business Solutions S.A.

1. Zakończenie w maju 2008 projektu Profesjonalista Rynku Pracy (PRP). PRP skierowany był do pracowników publicznych służb zatrudnienia i innych instytucji rynku pracy z terenu całej Polski. „Profesjonalista Rynku Pracy” miał na celu rozwój zawodowych kompetencji pracowników instytucji rynku pracy poprzez serię szkoleń e-learningowych. W ramach PRP uczestnicy odbyli ponad 44 tysiące e-kursów. Szkolenia ukończyły 3 144 osoby. PRP zakończył się w maju. Udział w projekcie był nieodpłatny. PRP był pierwszym

przedsięwzięciem współfinansowanym ze środków Europejskiego Funduszu Społecznego w całości samodzielnie zrealizowanym przez Asseco BS.

2. Odnowienie statusu partnerskiego firmy Microsoft Certified Gold Partner na rok 2008/2009. Obecnie Asseco Business Solutions Pion Biznesowy Incenti posiada kompetencje: Advanced Infrastructure Solutions oraz Networking Infrastructure Solutions, zaś Piony Biznesowe WA-PRO i Softlab posiadają kompetencje ISV/ Software Solutions na rok 2008/2009.
3. Rozszerzenie oferty WA-PRO o kolejną dedykowaną linię programową BUDŻET adresowaną do jednostek budżetowych i administracji państwowej. Nowością jest możliwość dzierżawy systemu.

7. OBJAŚNIENIA DOTYCZĄCE SEZONOWOŚCI DZIAŁALNOŚCI W OMAWIANYM OKRESIE SPRAWOZDAWCZYM

Działalność Grupy Kapitałowej Asseco Business Solutions podlega wahaniom sezonowym. W przypadku systemów ERP oraz outsourcingu największe obroty notowane są w I i IV kwartale roku. Wpływ na to ma wybór przez większość klientów Grupy Kapitałowej roku kalendarzowego za rok obrachunkowy, co przekłada się na dążenie do uruchamiania systemu informatycznego oraz zmian w infrastrukturze IT przedsiębiorstw na przełomie roku lub na początku roku następnego. W przypadku sprzedaży infrastruktury hardware'owej oraz usług e-learningowych wyróżnia się IV kwartał, tradycyjna pora realizowania budżetów szkoleniowych oraz wydatków inwestycyjnych zaplanowanych przez Klientów na dany rok. W pozostałych miesiącach roku sprzedaż wspomnianych usług podlega wahaniom bez widocznej powtarzalności. W przypadku systemów mobilnych w I i II kwartale zwykle odnotowuje się mniejszą sprzedaż. W III i IV kwartale dynamika procesów sprzedażowych rośnie. Koszty operacyjne rozkładają się we wszystkich grupach produktowych w podobny sposób, jak przychody.

8. WYNIKI WEDŁUG SEGMENTÓW

Przychody Grupy Kapitałowej Asseco Business Solutions prezentowane są w podziale na segmenty produktowe i uzupełniające je segmenty geograficzne. Segmenty produktowe pokrywają się z oferowanymi przez Grupę produktami i usługami. Podział ten odpowiada też strukturze organizacyjnej oraz zarządczej Grupy. Każdy segment stanowi strategiczną jednostkę, oferującą inne produkty i obsługującą inne obszary rynku. Wszystkie rozwiązania oferowane przez GK Asseco BS są komplementarne względem siebie.

Segmentacja produktowa Grupy obejmuje: ERP duże, ERP małe, outsourcing i e-learning oraz systemy mobilne.

Segment ERP duże – to oparte o technologię Oracle lub Microsoft rozwiązania informatyczne klasy ERP, które wspomagają zarządzanie średnim i dużym przedsiębiorstwem. Aplikacje wspierają procesy biznesowe oraz procesy obiegu informacji, pokrywając większość obszarów działalności firmy, m.in.: finanse i księgowość, Business Intelligence, zarządzanie personelem, kadry i płace,

logistykę i sprzedaż, produkcję oraz aplikacje internetowe. Możliwości techniczne systemów pozwalają na wdrożenie ich w różnych architekturach sieciowych.

Segment ERP małe – to komplet aplikacji do zarządzania w małych przedsiębiorstwach, wspierający pracę działów: sprzedaży, finansów i księgowości oraz kadr. Oprogramowanie można wykorzystać w każdej branży. Zaletami tych systemów są prosta instalacja, łatwa konfiguracja i intuicyjna obsługa.

Segment outsourcing i e-learning obejmuje takie obszary, jak: kolokacja, hosting, storage (kopie zapasowe oraz archiwizacja danych), sieć, monitoring, bezpieczeństwo, dostawa technologii, projektowanie i wdrażanie systemów do zarządzania szkoleniami i kompetencjami, dostarczanie dedykowanych e-szkoleń, udostępnianie gotowych e-kursów i platform e-learningowych, usługi wsparcia mentorskiego, konsulting oraz coaching. Outsourcing informatyczny umożliwia klientom nie tylko kontrolowanie kosztów związanych z rozwojem infrastruktury IT, ale też optymalne wykorzystanie zasobów oraz zarządzanie procesami informatycznymi w firmie. Usługi outsourcingu oferowane przez GK Asseco BS świadczone są w oparciu o własne Data Center, posiadające najwyższej klasy, certyfikowanych specjalistów oraz infrastrukturę techniczną, która gwarantuje najwyższy stopień bezpieczeństwa danych. E-learning dzięki wspomaganemu rozwojowi kompetencji strategicznych w przedsiębiorstwach wspiera realizację celów biznesowych Klientów.

Segment działalności Grupy, jakim są systemy mobilne obejmuje rozwiązania dedykowane przedsiębiorstwom działającym w oparciu o sieci przedstawicieli terenowych. Oferowane systemy stanowią autorskie rozwiązanie i posiadają moduły, które obsługują następujące obszary: funkcje sprzedażowe i okołosprzedażowe, elektroniczną wymianę komunikatów w ramach łańcucha dostaw na platformie komunikacyjno – integracyjnej, analizy sprzedażowe, kompleksowe rozliczanie transakcji factoringowych. W ofercie firmy znajdują się również systemy terminalowe. Aplikacje mobilne oferowane przez Grupę wykorzystują m.in.: firmy z branży FMCG, farmaceutycznej czy finansowej.

W okresie porównawczym do omawianego (do 31 maja 2007) Spółka oferowała wyłącznie usługi outsourcingu i e-learningu. Rozwiązania te stanowiły jedyny segment jej działalności. Od dnia 1 czerwca 2007 roku, po połączeniu Asseco BS ze spółkami: Safo Sp. z o.o., Softlab Sp. z o.o., Softlab Trade Sp. z o.o. i WA-PRO Sp. z o.o. portfolio produktowe Spółki wzbogaciło się o segmenty ERP duże oraz ERP małe. Od 1 grudnia, po przejęciu pakietu akcji Anica System S.A. przez Asseco BS, powstała Grupa Kapitałowa Asseco Business Solutions. Włączając w strukturę Grupy lubelską spółkę, oferta produktowa poszerzyła się o systemy mobilne.

ROK ZAKOŃCZONY	DZIAŁALNOŚĆ KONTYNUOWANA					RAZEM	ELIMINACJE	DZIAŁALNOŚĆ OGÓŁEM
	ERP MAŁE	ERP DUŻE	OUTSOURCING I E-LEARNING	SYSTEMY MOBILNE	ORAZ DZIAŁALNOŚĆ NIEPRZYPISANA SEGMENTOM			
30 czerwca 2008 roku								
Przychody								
Sprzedaż na rzecz klientów zewnętrznych	6 314	35 971	15 498	22 095	79 878		-	79 878
Sprzedaż między segmentami	-	24	-		24		(24)	0
Przychody segmentu ogółem	6 314	35 995	15 498	22 095	79 902		(24)	79 878
Wynik					0			0
Zysk/(strata) segmentu	3 219	11 518	2 468	7 164	24 368		(1)	24 367
Koszty nieprzypisane							(11 052)	(11 052)
Pozostałe przychody/koszty operacyjne netto								96
Zysk/(strata) z działalności kontynuowanej przed opodatkowaniem i kosztami finansowymi								13 411
Przychody/Koszty finansowe netto								395
Zysk/(strata) przed opodatkowaniem								13 806
Podatek dochodowy								(1 743)
Zysk netto za rok obrotowy								12 063
Zysk netto przypadający na Akcjonariuszy Jednostki Dominującej								10 999
Pozostałe informacje dotyczące segmentu								
Amortyzacja rzeczowych aktywów trwałych	182	518	1 117	1 153	2 970			2 970
Amortyzacja wartości niematerialnych	788	445	143	185	1 561			1 561

ROK ZAKOŃCZONY	DZIAŁALNOŚĆ KONTYNUOWANA				ELIMINACJE ORAZ DZIAŁALNOŚĆ NIEPRZYPISANA SEGMENTOM		DZIAŁALNOŚĆ OGÓŁEM
	ERP MAŁE	ERP DUŻE	OUTSOURCING I E-LEARNING	RAZEM			
30 czerwca 2007 roku							
Przychody							
Sprzedaż na rzecz klientów zewnętrznych	597	6 156	14 971	21 724			21 724
Sprzedaż między segmentami	-	-	-	0	-		0
Przychody segmentu ogółem	597	6 156	14 971	21 724	0		21 724
Wynik				0			0
Zysk/(strata) segmentu	203	3 410	1 646	5 259			5 259
Koszty nieprzypisane					(2 304)		(2 304)
Pozostałe przychody/koszty operacyjne netto							884
Zysk/(strata) z działalności kontynuowanej przed opodatkowaniem i kosztami finansowymi							3 839
Przychody/Koszty finansowe netto							346
Zysk/(strata) przed opodatkowaniem							4 185
Podatek dochodowy							(732)
Zysk netto za rok obrotowy							3 453
Pozostałe informacje dotyczące segmentu							
Amortyzacja rzeczowych aktywów trwałych	30	85	1 170	1 285	-		1 285
Amortyzacja wartości niematerialnych	95	84	140	319	-		319

Grupa działa przede wszystkim na terenie Polski. Przychody, nakłady i aktywa dotyczące segmentów poza terenem Polski wynoszą mniej niż 10% odpowiednich wartości.

9. WYNIKI GRUPY KAPITAŁOWEJ ASSECO BUSINESS SOLUTIONS

GRUPA KAPITAŁOWA ASSECO BS	ZA OKRES	ZA OKRES	DYNAMIKA WZROSTU
	OD 01-01-2008 DO 30-06-2008	OD 01-01-2007 DO 30-06-2007	
Przychody ze sprzedaży	79 878	21 724	268%
Zysk brutto ze sprzedaży	29 003	6 822	325%
EBITDA	17 942	5 443	230%
EBIT	13 411	3 839	249%
Zysk netto	10 999	3 453	218%

Do 30 czerwca 2008 przychody Grupy Kapitałowej wzrosły niemal trzykrotnie w odniesieniu do okresu porównawczego. Przyczyniła się do tego większa liczba kontraktów. Wybrane umowy, których realizacja przyniosła opisywane rezultaty zostały przedstawione w punkcie 6 niniejszego raportu. Wpływ na wyniki Grupy miało też połączenie Asseco Business Solutions S.A. w dniu 1 czerwca 2007 ze spółkami Safo Sp. z o.o., Softlab Sp. z o.o., Softlab Trade Sp. z o.o. i WA-PRO Sp. z o.o. Uwzględniając przychody spółek przyłączonych za okres od 1 stycznia 2007 do 31 maja 2007 dynamika wzrostu przychodów w ze sprzedaży w I półroczu 2008 w porównaniu do analogicznego okresu w roku ubiegłym osiągnęła poziom 69%, a zysku netto 90%.

WSKAŹNIKI RENTOWNOŚCI	ZA OKRES		DYNAMIKA WZROSTU
	OD 01-01-2008 DO 30-06-2008	OD 01-01-2007 DO 30-06-2007	
Marża brutto na sprzedaży	36,3%	34,1%	16%
Marża operacyjna	16,8%	17,7%	-5%

Zwiększeniu przychodów towarzyszył wzrost kosztu własnego sprzedaży oraz pozostałych kosztów operacyjnych. Niższe tempo wzrostu pozwoliło utrzymać wysokie wskaźniki rentowności. Marża brutto na sprzedaży wynosiła 36,3%, a marża operacyjna 16,8%.

EBITDA WEDŁUG SEGMENTÓW	ZA OKRES		DYNAMIKA WZROSTU
	OD 01-01-2008 DO 30-06-2008	OD 01-01-2007 DO 30-06-2007*	
ERP małe	4 189	328	1 176,7%
ERP duże	12 481	3 579	248,7%
Outsourcing i e-learning	3 728	2 956	26,1%
Systemy mobilne	8 502		

*ERP małe, ERP duże obejmują wyniki za czerwiec 2007

10. EMISJA, WYKUP I SPŁATA DŁUŻNYCH I KAPITAŁOWYCH PAPIERÓW WARTOŚCIOWYCH

W okresie sprawozdawczym spółki Grupy Kapitałowej Asseco Business Solutions nie dokonały emisji, wykupu i spłaty dłużnych papierów wartościowych.

W omawianym okresie sprawozdawczym Asseco Business Solutions wyemitowała akcje serii D w zamian za 39,44% akcji Anica System S.A. Emisja aportowa została opisana punkcie 5 niniejszego sprawozdania „Najważniejsze wydarzenia w omawianym okresie sprawozdawczym”.

11. INFORMACJE DOTYCZĄCE WYPŁACONEJ DYWIDENDY

W omawianym okresie sprawozdawczym nie została wypłacona dywidenda. Na Zwyczajnym Walnym Zgromadzeniu z dnia 15 maja 2008 r. akcjonariusze Asseco BS podjęli decyzję o przeznaczeniu całego zysku wypracowanego w roku 2007 na pokrycie strat z lat ubiegłych.

12. ZDARZENIA PO DNIU BILANSOWYM

Rezygnacja Członka Rady Nadzorczej Asseco Business Solutions S.A.

Z dniem 4 lipca 2008 r. do Zarządu Asseco BS doręczona została rezygnacja Pani Ewa Góral z pełnienia funkcji Członka Rady Nadzorczej Asseco Business Solutions S.A.

Powołanie Członka Rady Nadzorczej Asseco Business Solutions S.A.

Asseco Poland, wykonując swoje uprawnienia do odwoływania i powoływania członków Rady Nadzorczej Asseco Business Solutions, 7 lipca 2008 r. w związku z rezygnacją z pełnienia funkcji członka Rady Nadzorczej Pani Ewy Góral, na jej miejsce powołało do pełnienia funkcji członka Rady Nadzorczej Pana Konrada Michała Marchlewskiego.

Asseco Poland jest akcjonariuszem Asseco BS posiadającym 15 528 570 sztuk akcji zwykłych na okaziciela, stanowiących 46,47% udziału w kapitale zakładowym.

Uprawnienia Asseco Poland w zakresie odwoływania i powoływania członków rady Nadzorczej określa §13 ust. 3 pkt 1 Statutu Asseco Business Solutions S.A., który brzmi:

„3. Rada Nadzorcza jest powoływana i odwoływana w następujący sposób:

- 1) trzech (3) członków Rady Nadzorczej powołuje i odwołuje ASSECO Poland S.A., tak długo jak pozostaje akcjonariuszem Spółki posiadającym co najmniej 20% akcji w kapitale zakładowym Spółki.”*

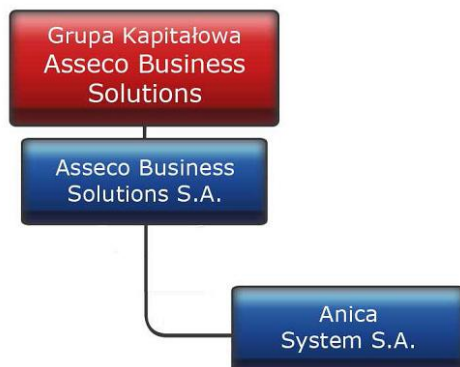
13. ZNACZĄCE ZDARZENIA PO DNIU BILANSOWYM NIEUJĘTE W SPRAWOZDANIU FINANSOWYM

Po dniu bilansowym nie wystąpiły znaczące zdarzenia mogące mieć wpływ na prezentowane wyniki finansowe Grupy Asseco BS, które nie zostały odzwierciedlone w sprawozdaniu finansowym.

14. INFORMACJE DOTYCZĄCE ZMIAN ZOBOWIĄZAŃ WARUNKOWYCH

ZOBOWIĄZANIA WARUNKOWE	ZMIANA W OKRESIE		
	NA DZIEŃ 30-06-2008	NA DZIEŃ 31-12-2007	6 MIESIĘCY ZAKOŃCZONYCH 30-06-2008
Zobowiązania z tytułu gwarancji bankowych i ubezpieczeniowych udzielonych jako zabezpieczenie należytego wykonania umów handlowych i zabezpieczających roszczenia w okresie gwarancji i rękojmi	875	2 782	(1 907)
Zobowiązania z tytułu gwarancji bankowych i ubezpieczeniowych udzielonych jako zabezpieczenie płatności	300	300	0
Weksle własne wystawione sprzedawcom hurtowym	1 680	1 680	0
Inne zobowiązania warunkowe		8	
Razem zobowiązania warunkowe	2 855	4 770	(1 907)

15. OPIS ORGANIZACJI GRUPY KAPITAŁOWEJ



Jednostką dominującą w Grupie Kapitałowej Asseco Business Solutions jest spółka Asseco Business Solutions S.A. Poniżej przedstawiono informacje dotyczące udziałów w kapitale własnym oraz udziałów w głosach na Walnym Zgromadzeniu spółek zależnych, w których Asseco Business Solutions S.A. posiada udziały.

SPÓŁKA, NAZWA I SIEDZIBA	KRAJ REJESTRACJI	% UDZIAŁU W KAPITALE ZAKŁADOWYM		% UDZIAŁU W GŁOSACH NA WALNYM ZGROMADZENIU	
		30-06-2008	30-06-2007	30-06-2008	30-06-2007
Anica System S.A., Lublin	Polska	100,00%	n/d	100,00%	n/d

Asseco Business Solutions S.A. zakupiło od Asseco Poland S.A. 60,56% akcji firmy Anica System S.A. z siedzibą w Lublinie w dniu 30 listopada 2007 r. Dzięki zawarciu wspomnianej umowy powstała Grupa Kapitałowa Asseco Business Solutions, w skład której wchodzi spółki: Asseco Business Solutions S.A. i Anica System S.A. Dotychczasowe kompetencje Asseco BS zostały poszerzone o systemy mobilne i analityczne dla przedsiębiorstw działających w oparciu o sieć przedstawicieli terenowych. Asseco Business Solutions S.A. jest wiodącym dostawcą systemów ERP, rozwiązań z zakresu outsourcingu oraz e-learningu. W dniu 25 kwietnia 2008 zostały podpisane umowy z dotychczasowymi akcjonariuszami Anica System, w wyniku których Asseco BS przejęło pakiet pozostałych 39,44% akcji firmy. Przejęcia dokonano poprzez emisję akcji serii D, która miała charakter aportowy. Wartość nominalna każdej akcji serii D wyniosła 5 PLN, cena emisyjna - 12 PLN za każdą akcję. Akcje wyemitowano w zamian za wkłady niepieniężne w postaci 1 779 420 akcji Anica System S.A. o wartości nominalnej 0,20 PLN za walor.

16. PROGNOZY

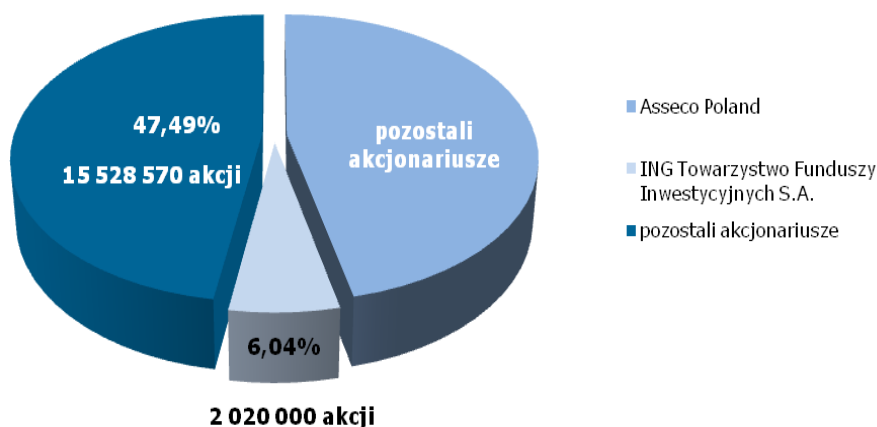
Zarząd Asseco Business Solutions S.A. nie publikował prognoz wyników finansowych na II kwartał 2008 roku.

17. ZNACZĄCY AKCJONARIUSZE

Zgodnie z wiedzą Zarządu Asseco Business Solutions S.A. stan akcjonariuszy posiadających bezpośrednio lub przez podmioty zależne, co najmniej 5% ogólnej liczby głosów w Walnym Zgromadzeniu Akcjonariuszy, przedstawia się następująco:

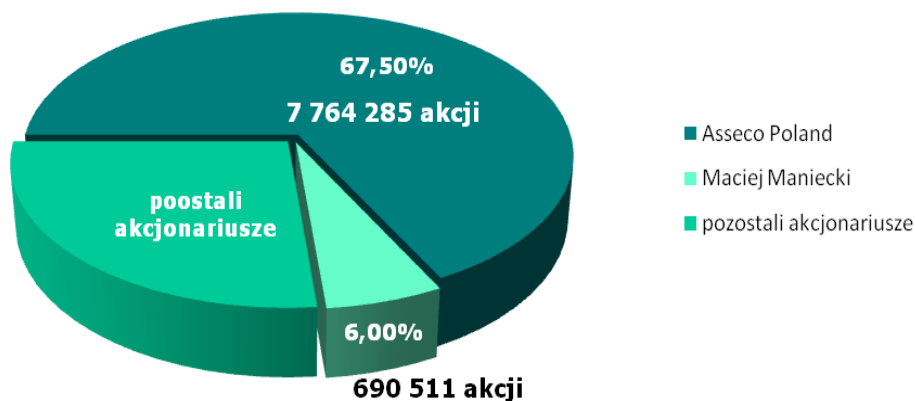
na dzień publikacji raportu, tj. dnia 6 sierpnia 2008 roku:

Liczba
akcji



przypadająca na znaczących akcjonariuszy odpowiada liczbie głosów na Walnym Zgromadzeniu.

Na dzień 30 czerwca 2007 roku:



Liczba akcji przypadająca na znaczących akcjonariuszy odpowiada liczbie głosów na Walnym Zgromadzeniu.

18. AKCJE EMITENTA BĘDĄCE W POSIADANIU ZARZĄDU ORAZ RADY NADZORCZEJ

	LICZBA POSIADANYCH AKCJI (odpowiada % udziałowi w ogólnej liczbie głosów na WZ) – STAN NA DZIEŃ 06-08-2008	ZMIANA OD DNIA PRZEKAZANIA POPRIEDNIEGO RAPORTU	PROCENTOWY UDZIAŁ W AKCJONARIACIE (odpowiada % udziałowi w ogólnej liczbie głosów na WZ)	ZMIANA OD DNIA PRZEKAZANIA POPRIEDNIEGO RAPORTU
OSOBY ZARZĄDZAJĄCE	3 332 788	n/d	10,0%	1,6%
Marek Dutkowski	394 578		1,2%	0,2%
Wojciech Fryszak	822 650		2,5%	0,4%
Małgorzata Lipińska	48 144		0,1%	0,0%
Cezary Maciejewski	546 058		1,6%	0,3%
Maciej Maniecki	920 728		2,8%	0,4%
Romuald Rutkowski	426 828		1,3%	0,2%
Wiktor Ząbek	173 802		0,5%	0,1%

Przyczyną zmiany wartości procentowych posiadanych akcji jest emisja akcji serii D, zarejestrowana w dniu 30 kwietnia 2008 r. przez Sąd Rejonowy w Lublinie, XI Wydział Gospodarczy Krajowego Rejestru Sądowego. Emisję tę opisano szerzej w punkcie 5 niniejszego raportu „Najważniejsze wydarzenia w omawianym okresie sprawozdawczym” (podpunkty: „Emisja akcji serii D”).

	LICZBA POSIADANYCH AKCJI* (odpowiada % udziałowi w ogólnej liczbie głosów na WZ) – STAN NA DZIEŃ 30-06-2007	ZMIANA OD DNIA PRZEKAZANIA POPRIEDNIEGO RAPORTU	PROCENTOWY UDZIAŁ W AKCJONARIACIE (odpowiada % udziałowi w ogólnej liczbie głosów na WZA)	ZMIANA OD DNIA PRZEKAZANIA POPRIEDNIEGO RAPORTU
OSOBY ZARZĄDZAJĄCE	1 907 866	n/d	16,55%	n/d
Marek Dutkowski	328 815		2,85%	
Wojciech Fryszak	411 325		3,57%	
Małgorzata Lipińska	23 486		0,20%	
Cezary Maciejewski	183 414		1,59%	
Maciej Maniecki	690 511		6,00%	
Romuald Rutkowski	183 414		1,59%	
Wiktor Ząbek	86 901		0,75%	
OSOBY NADZORUJĄCE	460 340	n/d	4,00%	n/d
Jacek Duch	460 341	n/d	4,00%	n/d
RAZEM	2 368 207		20,55%	

*liczba akcji Spółki na dzień 30 czerwca 2007 wynosiła 11 506 957

Liczba akcji posiadanych przez osoby zarządzające nie uwzględnia splitu. 2 lipca 2007 r. Nadzwyczajne Walne Zgromadzenie Spółki podjęło uchwałę o podziale (splicie) istniejących akcji serii A i B, w stosunku 1:2. W konsekwencji zmiana uległa wartość nominalna akcji z 10 zł na 5 zł każda.

19. WYKAZ POSTĘPOWAŃ TOCZĄCYCH SIĘ PRZED SĄDEM, ORGANEM WŁAŚCIWYM DLA POSTĘPOWANIA ARBITRAŻOWEGO LUB ORGANEM ADMINISTRACJI PUBLICZNEJ

W prezentowanym okresie przed sądem, organem właściwym dla postępowania arbitrażowego lub organem administracji publicznej nie toczyły się postępowania dotyczące zobowiązań ani wierzytelności Asseco Business Solutions S.A., których wartości stanowiła co najmniej 10% kapitałów własnych Emitenta.

W prezentowanym okresie przed sądem, organem właściwym dla postępowania arbitrażowego lub organem administracji publicznej nie toczyła się większa liczba postępowania dotyczących zobowiązań oraz wierzytelności, których łączna wartość stanowiła co najmniej 10 % kapitałów własnych Emitenta.

20. OPIS TRANSAKCJI Z JEDNOSTKAMI POWIĄZANYMI

NALEŻNOŚCI OD JEDNOSTEK POWIĄZANYCH	NA DZIEŃ	NA DZIEŃ	NA DZIEŃ
	30-06-2008	31-12-2007	30-06-2007
Prokom Software S.A.	1 335	3 176	3 299
Asseco Poland S.A. (jednostka dominująca)	3 941	1 201	641
Asseco Systems S.A.	1 278	111	0
Pozostałe jednostki powiązane	1		0
Razem	6 555	4 488	3 940

ZOBOWIĄZANIA WOBEC JEDNOSTEK POWIĄZANYCH	NA DZIEŃ	NA DZIEŃ	NA DZIEŃ
	30-06-2008	31-12-2007	30-06-2007
Prokom Software S.A.	102	106	104
Asseco Poland S.A. (jednostka dominująca)	310	347	135
Asseco Systems S.A.	5	7	488
Razem	417	460	727

PRZYCHODY ZE SPRZEDAŻY PRODUKTÓW I USŁUG	ZA OKRES	ZA OKRES	ZA OKRES
	OD 01-01-2008	OD 01-01-2007	OD 01-01-2007
	DO 30-06-2008	DO 31-12-2007	DO 30-06-2007
Prokom Software S.A.	2 458	10 940	6 448
Asseco Poland S.A. (jednostka dominująca)	5 086	1 875	512
Asseco Systems S.A.	1 764	1 092	
Pozostałe jednostki powiązane	17	4	
Razem	9 325	13 911	6 960

KOSZTY ZAKUPU TOWARÓW I USŁUG	ZA OKRES	ZA OKRES	ZA OKRES
	OD 01-01-2008	OD 01-01-2007	OD 01-01-2007
	DO 30-06-2008	DO 31-12-2007	DO 30-06-2007
Prokom Software S.A.	4	16	196
Asseco Poland S.A. (jednostka dominująca)	170	428	5
Asseco Systems S.A.	153	1 604	
Pozostałe jednostki powiązane	4	0	
Razem	331	2 048	205

Transakcje zakupu i sprzedaży były realizowane w ramach statutowej działalności Spółek z Grupy Kapitałowej Asseco Business Solutions. W bieżącym okresie sprawozdawczym Emitent ani jednostka zależna nie zawarły transakcji z podmiotami powiązаныmi, o łącznej wartości przekraczającej wyrażoną w złotych równowartość kwoty 500.000 euro, które nie były transakcjami typowymi i rutynowymi zawieranyymi na warunkach rynkowych pomiędzy jednostkami powiązаныmi.

21. INFORMACJE O ZACIĄGNIĘTYCH KREDYTACH ORAZ UDZIELONYCH PRZEZ SPÓŁKI Z GRUPY KAPITAŁOWEJ ASSECO BUSINESS SOLUTIONS GWARANCJACH I PORĘCZENIACH

OPROCENTOWANE KREDYTY BANKOWE, POŻYCZKI, EMISJE PAPIERÓW WARTOŚCIOWYCH								
WYSZCZEGÓLNIENIE	NAZWA JEDNOSTKI	MAKSYMALNA WYSOKOŚĆ ZADŁUŻENIA	EFEKTYWNA STOPA PROCENTOWA %	TERMIN SPŁATY	ZADŁUŻENIE NA DZIEŃ 30-06-2008	ZADŁUŻENIE NA DZIEŃ 31-12-2007	ZADŁUŻENIE NA DZIEŃ 30-06-2007	ZABEZPIECZENIA
	Bank							
Kredyty w rachunku bieżącym	Handlowy Citibank	2 000	WIBOR 1 M + marża	2008-12-31	-	-	-	weksel
	Bank							
Kredyty w rachunku bieżącym	Przemysłowo-Handlowy	2 000	WIBOR 1 M + marża	2008-12-31	-	-	-	weksel; hipoteka kaucyjna w wys. 2276 tys.
Pożyczka	Asseco Poland	3 000	WIBOR 6 M + marża	31-10-2007	-	-	2 726	weksel
Kredyt	Deutsche Bank	200	WIBOR 1 M + marża	2009-02-11	-	-	151	weksel
RAZEM ZADŁUŻENIE							2 877	

W okresie objętym niniejszym sprawozdaniem finansowym Emitent ani jednostka od niego zależna nie udzieliły poręczeń kredytu lub pożyczki ani gwarancji – łącznie jednemu podmiotowi lub jednostce zależnej od tego podmiotu, dla których łączna wartość istniejących poręczeń, lub gwarancji stanowiłaby równowartość co najmniej 10% kapitałów własnych Emitenta. Grupa Kapitałowa posiada otwarte linie kredytowe.

Kredyt w rachunku bieżącym udzielony przez Citibank Handlowy na kwotę maksymalną 2 000 tys. PLN jest oprocentowany stawką Wibor 1M+ marża i zabezpieczony wekslem. Kredyt w rachunku bieżącym udzielony przez bank BPH na kwotę maksymalną 2 000 tys. PLN jest oprocentowany stawką Wibor 1M+ marża i zabezpieczony hipoteką kaucyjną na nieruchomości biurowej o wartości 2 276 tys. PLN oraz wekslem własnym.

22. WSKAZANIE CZYNNIKÓW, KTÓRE W OCENIE ZARZĄDU BĘDĄ MIAŁY WPŁYW NA OSIĄGNIĘTE PRZEZ GRUPĘ WYNIKI W PERSPEKTYWIE, CO NAJMNIJ KOLEJNEGO KWARTAŁU

W opinii Zarządu Asseco Business Solutions S.A. obecna sytuacja finansowa Grupy Asseco BS, perspektywy jakie otworzyło przejście całości akcji spółki Anica System S.A., stwarzają sprzyjające warunki do dalszego rozwoju w III kwartale 2008 roku.

W opinii Zarządu do najważniejszych czynników, które bezpośrednio lub pośrednio mogą wpłynąć na działalność Grupy Asseco Business Solutions i osiągnięte przez nią wyniki zaliczyć można:

- rezultaty bieżących działań handlowych,
- przebieg prac w ramach realizowanych umów,
- rozwój sytuacji ekonomicznej w kraju i zagranicą,
- intensywność działań bezpośredniej oraz pośredniej konkurencji,
- skuteczność rekrutacji nowych pracowników.

23. ZATRUDNIENIE

Przeciętne zatrudnienie w GK Asseco Business Solutions w okresie sprawozdawczym:

STRUKTURA ZATRUDNIENIA	ZA OKRES	ZA OKRES
	OD 01-01-2008 DO 30-06-2008	OD 01-01-2007 DO 30-06-2007
Zarząd Jednostki Dominującej	7	4
Zarządy Jednostek z Grupy	2	
Działy produkcyjne	381	34
Działy serwisowe	80	5
Działy handlowe	44	5
Działy administracyjne	68	26
Działy wdrożeniowe	27	
Dział utrzymania	30	
Dział szkoleń	17	
Dział Elearning		24
Dział Outsourcing		33
Ośrodek przetwarzania danych		22
Pozostali	3	
Razem	659	153

Zatrudnienie w GK Asseco Business Solutions na koniec okresu sprawozdawczego:

STRUKTURA ZATRUDNIENIA	NA DZIEŃ	NA DZIEŃ
	30-06-2008	30-06-2007
Zarząd Jednostki Dominującej	7	7
Zarządy Jednostek z Grupy	2	0
Działy produkcyjne	379	206
Działy serwisowe	83	31
Działy handlowe	48	31

Działy administracyjne	74	41
Działy wdrożeniowe	28	
Dział utrzymania	31	
Dział szkoleń	18	
Dział Elearning		31
Dział Outsourcing		37
Ośrodek przetwarzania danych		23
Pozostali	3	
Razem	673	407

24. INFORMACJE DODATKOWE

24.1. PRZEDMIOT DZIAŁALNOŚCI

Przedmiotem działalności Asseco Business Solutions S.A. zgodnie z klasyfikacją przyjętą przez Giełdę Papierów Wartościowych w Warszawie S.A. jest „informatyka”. Przedmiotem działalności Spółki według Polskiej Klasyfikacji Działalności jest „działalność usługowa w zakresie instalowania, naprawy i konserwacji profesjonalnego sprzętu radiowo – telewizyjnego oraz sprzętu do operowania dźwiękiem oraz obrazem”.

24.2. IDENTYFIKACJA SPRAWOZDANIA FINANSOWEGO

Niniejsze skrócone skonsolidowane sprawozdanie finansowe za okres sprawozdawczy zakończony w dniu 30 czerwca 2008 roku zawiera dane porównywalne dla bilansu, rachunku zysków i strat, zestawienia zmian w kapitale własnym oraz sprawozdania z przepływów pieniężnych za okres sprawozdawczy zakończony w dniu 30 czerwca 2007 roku, a dla danych bilansowych dodatkowo za rok zakończony w dniu 31 grudnia 2007 roku.

24.3. PODSTAWA SPORZĄDZENIA SKRÓCONEGO SKONSOLIDOWANEGO SPRAWOZDANIA FINANSOWEGO

Niniejsze sprawozdanie finansowe zostało sporządzone zgodnie z zasadą kosztu historycznego, za wyjątkiem instrumentów finansowych, które są wyceniane według wartości godziwej.

Walutą funkcjonalną i walutą prezentacji jest złoty polski („PLN”). Wszystkie dane finansowe przedstawia się w tysiącach złotych polskich chyba że zaznaczono inaczej.

Skrócone skonsolidowane sprawozdanie finansowe zostało sporządzone przy założeniu kontynuowania działalności gospodarczej przez Spółki wchodzące w skład Grupy Kapitałowej Asseco Business Solutions w dającej się przewidzieć przyszłości. Na dzień zatwierdzenia niniejszego sprawozdania finansowego nie stwierdza się istnienia okoliczności wskazujących na zagrożenie kontynuowania działalności przez Spółki Grupy.

24.4. OŚWIADCZENIE O ZGODNOŚCI

Niniejsze skrócone skonsolidowane sprawozdanie finansowe zostało sporządzone zgodnie z Międzynarodowymi Standardami Sprawozdawczości Finansowej (MSSF), które zostały zatwierdzone przez Unię Europejską, wydanymi i obowiązującymi na dzień niniejszego sprawozdania finansowego, w tym z Międzynarodowym Standardem Rachunkowości 34 „Śródroczna sprawozdawczość finansowa” („MSR 34”). MSSF obejmują standardy i interpretacje zaakceptowane przez Radę Międzynarodowych Standardów Rachunkowości („RMSR”) oraz Komitet ds. Interpretacji Międzynarodowej Sprawozdawczości Finansowej („KIMSF”).

Na dzień zatwierdzenia niniejszego sprawozdania do publikacji, biorąc pod uwagę toczący się w UE proces wprowadzania standardów MSSF oraz prowadzoną przez Grupę działalność, w zakresie stosowanych przez Grupę zasad rachunkowości nie ma różnicy między standardami MSSF oraz standardami MSSF przyjętymi przez Unię Europejską.

24.5. KOREKTY BŁĘDÓW POPRZEDNICH OKRESÓW

Nie wystąpiły.

25. NOTY OBJAŚNIAJĄCE DO SKRÓCONEGO SKONSOLIDOWANEGO SPRAWOZDANIA FINANSOWEGO

PRZYCHODY ZE SPRZEDAŻY

PRZYCHODY ZE SPRZEDAŻY PRODUKTÓW I USŁUG	ZA OKRES	ZA OKRES
	OD 01-01-2008 DO 30-06-2008	OD 01-01-2007 DO 30-06-2007
ERP małe	6 314	597
ERP duże	35 971	6 156
Outsourcing i e-learning	15 498	14 971
Systemy mobilne	22 095	
Razem	79 878	21 724

Wzrost przychodów ze sprzedaży Grupy w okresie 1 stycznia – 30 czerwca 2008 roku w porównaniu do okresu 1 stycznia – 30 czerwca 2007 r. spowodowany był zwiększeniem liczby realizowanych kontraktów handlowych oraz połączeniem w dniu 1 czerwca 2007 r. Asseco Business Solutions S.A. ze spółkami Safo Sp. z o.o., Softlab Sp. z o.o., Softlab Trade Sp. z o.o. i WA-PRO Sp. z o.o.

KOSZTY RODZAJOWE

KOSZTY OPERACYJNE WEDŁUG TYPÓW KOSZTÓW	ZA OKRES	ZA OKRES
	OD 01-01-2008 DO 30-06-2008	OD 01-01-2007 DO 30-06-2007
Wartość sprzedanych towarów, materiałów i usług	(17 472)	(1 740)
Zużycie materiałów i energii	(1 686)	(312)
Usługi obce	(12 763)	(6 996)
Wynagrodzenia	(24 148)	(6 123)
Świadczenia na rzecz pracowników	(4 643)	(1 353)
Amortyzacja	(4 531)	(1 604)
Podatki i opłaty	(421)	(104)
Podróże służbowe	(639)	(237)
Pozostałe	(674)	(300)
Razem	(66 977)	(18 769)
Zmiana stanu zapasów, produkcji w toku i rozliczeń międzyokresowych	(414)	
Koszty sprzedaży	(4 636)	(1 563)
Koszty ogólnego zarządu	(11 052)	(2 304)
Koszt własny sprzedaży	(50 875)	(14 902)
Razem	(66 977)	(18 769)

Rozszerzenie działalności Grupy spowodowało naturalny wzrost kosztów operacyjnych. Wykorzystanie efektu synergii spowodowało szybszy wzrost przychodów ze sprzedaży niż kosztów operacyjnych.

PRZYCHODY I KOSZTY FINANSOWE

PRZYCHODY FINANSOWE	ZA OKRES	
	OD 01-01-2008 DO 30-06-2008	OD 01-01-2007 DO 30-06-2007
Przychody finansowe z tytułu odsetek, w tym:	548	374
<i>Odsetki od depozytów bankowych</i>	296	
<i>Pozostałe przychody odsetkowe</i>	252	374
Dodatnie różnice kursowe		
Pozostałe przychody finansowe	32	14
Przychody finansowe ogółem	580	388

KOSZTY FINANSOWE	ZA OKRES OD	
	01-01-2008 DO 30-06-2008	01-01-2007 DO 30-06-2007
Koszty finansowe z tytułu odsetek, w tym:	(95)	(10)
<i>Odsetki od leasingu finansowego</i>	(73)	(7)
<i>Oplaty i prowizje bankowe</i>	(9)	
<i>Pozostałe koszty odsetkowe</i>	(13)	(3)
Ujemne różnice kursowe	(87)	(6)
Odsetki od pożyczki od podmiotów powiązanych		(26)
Pozostałe koszty finansowe	(3)	
Koszty finansowe ogółem	(185)	(42)

Główną pozycją przychodów finansowych są odsetki z tytułu inwestowania wolnych środków pieniężnych w lokaty krótkoterminowe oraz krótkoterminowe bezpieczne papiery wartościowe.

Jako koszty finansowe Grupa wykazuje odsetki z tytułu leasingu finansowego samochodów osobowych oraz ujemne różnice kursowe. Grupa zaczęła stosować leasing finansowy jako źródło finansowania aktywów od 2007 r.

KRÓTKOTERMINOWE AKTYWA FINANSOWE UTRZYMYWANE DO TERMINU WYMAGALNOŚCI

KRÓTKOTERMINOWE AKTYWA FINANSOWE UTRZYMYWANE DO TERMINU WYMAGALNOŚCI	NA DZIEŃ		
	30-06-2008	31-12-2007	30-06-2007
Obligacje skarbowe	1 054	1 089	
Inne papiery wartościowe	3 026	4 999	865
RAZEM KRÓTKOTERMINOWE AKTYWA FINANSOWE	4 080	6 088	865

Jako alternatywę do lokowania wolnych środków pieniężnych w lokaty bankowe Grupa stosuje inwestowanie w krótkoterminowe obligacje korporacyjne oraz obligacje skarbu państwa.

NALEŻNOŚCI I ZOBOWIĄZANIA

NALEŻNOŚCI Z TYTUŁU DOSTAW I USŁUG (KRÓTKOTERMINOWE)	NA DZIEŃ 30-06-2008	NA DZIEŃ 31-12-2007	NA DZIEŃ 30-06-2007
Należności z tytułu dostaw i usług, w tym:	30 474	37 583	20 435
Od jednostek powiązanych	6 555	4 448	3 940
Od jednostek pozostałych	23 919	33 135	16 495
Odpis aktualizujący należności nieściągalne	(794)	(1 536)	(1 605)
Razem należności krótkoterminowe z tytułu dostaw i usług	29 680	36 047	18 830

ZOBOWIĄZANIA Z TYTUŁU DOSTAW I USŁUG (KRÓTKOTERMINOWE)	NA DZIEŃ 30-06-2008	NA DZIEŃ 31-12-2007	NA DZIEŃ 30-06-2007
Wobec jednostek powiązanych	417	460	819
Wobec jednostek pozostałych	8 025	15 794	6 675
Zobowiązania z tytułu dostaw i usług	8 442	16 254	7 494

ZOBOWIĄZANIA FINANSOWE (KRÓTKOTERMINOWE)	NA DZIEŃ 30-06-2008	NA DZIEŃ 31-12-2007	NA DZIEŃ 30-06-2007
Zobowiązania z tytułu leasingu finansowego	716	607	355
Zobowiązania z tytułu nabycia spółek zależnych			
Zobowiązania z tytułu dywidend			1 260
Razem zobowiązania finansowe	716	607	1 615

ZOBOWIĄZANIA FINANSOWE (DŁUGOTERMINOWE)	NA DZIEŃ 30-06-2008	NA DZIEŃ 31-12-2007	NA DZIEŃ 30-06-2007
Zobowiązania z tytułu leasingu finansowego	1 470	1 097	775
Zobowiązania z tytułu nabycia spółek zależnych			
Razem zobowiązania finansowe	1 470	1 097	775

Jako zobowiązania finansowe Grupa prezentuje zobowiązania z tytułu leasingu finansowego samochodów osobowych. Wysokość tych zobowiązań na dzień 30 czerwca 2008 roku wyniosła 2 186 tys. PLN. (długo- i krótkoterminowe zobowiązania finansowe).

ASSECO BUSINESS SOLUTIONS SPÓŁKA AKCYJNA

**INFORMACJA DODATKOWA DO SKRÓCONEGO SKONSOLIDOWANEGO
SPRAWOZDANIA FINANSOWEGO GRUPY KAPITAŁOWEJ ASSECO BUSINESS SOLUTIONS**

**PODSTAWOWE DANE ZE SPRAWOZDANIA JEDNOSTKOWEGO
ASSECO BUSINESS SOLUTIONS S.A. ZA II KWARTAŁ 2008 ROKU**

1. WYBRANE JEDNOSTKOWE DANE FINANSOWE

	W TYS. PLN		W TYS. EUR	
	6 MIESIĘCY DO 30-06-2008	6 MIESIĘCY DO 30-06-2007	6 MIESIĘCY DO 30-06-2008	6 MIESIĘCY DO 30-06-2007
Przychody ze sprzedaży	57 807	21 724	16 623	5 645
Zysk brutto ze sprzedaży	21 575	6 822	6 204	1 773
Zysk z działalności operacyjnej	8 589	3 839	2 470	998
Zysk brutto	8 703	4 185	2 503	1 087
Zysk netto	7 960	3 453	2 289	897
Środki pieniężne netto z działalności operacyjnej	5 411	661	1 556	172
Środki pieniężne netto z działalności inwestycyjnej	(5 573)	1 331	(1 603)	346
Środki pieniężne netto z działalności finansowej	0	1 646	0	428
Środki pieniężne i ich ekwiwalenty na koniec okresu	4 079	4 753	1 216	1 262
Liczba akcji	33 418 193	6 084 493	33 418 193	6 084 493
Zysk na 1 akcję zwykłą	0,24	0,57		

Wybrane dane finansowe prezentowane w sprawozdaniu finansowym przeliczono na walutę EUR w następujący sposób:

- stan środków pieniężnych Spółki na koniec bieżącego okresu sprawozdawczego oraz analogicznego w okresie poprzednim przeliczone są według średniego kursu ogłoszonego przez Narodowy Bank Polski obowiązującego na dzień bilansowy.

W dniu 30 czerwca 2008 roku 1 EUR = 3,3542 PLN;

W dniu 30 czerwca 2007 roku 1 EUR = 3,7658 PLN.

- wybrane pozycje rachunku zysków i strat oraz rachunku przepływów pieniężnych przeliczone są według kursu stanowiącego średnią arytmetyczną średnich kursów ogłoszonych przez Narodowy Bank Polski obowiązujących na ostatni dzień każdego miesiąca.

W okresie od 1 stycznia do 30 czerwca 2008 roku 1 EUR = 3,4776 PLN.

W okresie od 1 stycznia do 30 czerwca 2007 roku 1 EUR = 3,8486 PLN

2008	EUR	ŚREDNI KURS
31 stycznia 2008	3,6260	
29 lutego 2008	3,5204	
31 marca 2008	3,5258	
30 kwietnia 2008	3,4604	1 EUR = 3,4776 PLN
31 maja 2008	3,3788	
30 czerwca 2008	3,3542	
2007	EUR	ŚREDNI KURS
31 stycznia 2007	3,9320	
29 lutego 2007	3,9175	1 EUR = 3,8486 PLN
31 marca 2007	3,8695	

30 kwietnia 2007	3,7879
31 maja 2007	3,8190
30 czerwca 2007	3,7658

2. SKRÓCONY JEDNOSTKOWY RACHUNEK ZYSKÓW I STRAT

	3 MIESIĄCE DO 30 CZERWCA 2008	6 MIESIĘCY DO 30 CZERWCA 2008	3 MIESIĄCE DO 30 CZERWCA 2007	6 MIESIĘCY DO 30 CZERWCA 2007
Przychody ze sprzedaży	26 717	57 807	14 439	21 724
Koszt własny sprzedaży	(17 734)	(36 232)	(9 221)	(14 902)
Zysk brutto ze sprzedaży	8 983	21 575	5 218	6 822
Koszty sprzedaży	(2 111)	(4 348)	(1 049)	(1 563)
Koszty ogólnego zarządu	(4 443)	(8 684)	(1 595)	(2 304)
Zysk netto ze sprzedaży	2 429	8 543	2 574	2 955
Pozostałe przychody operacyjne	103	211	739	901
Pozostałe koszty operacyjne	(131)	(165)	(12)	(17)
Zysk z działalności operacyjnej	2 401	8 589	3 301	3 839
Przychody finansowe	132	279	78	388
Koszty finansowe	(93)	(165)	(41)	(42)
Zysk brutto	2 440	8 703	3 338	4 185
Podatek dochodowy	(375)	(743)	(732)	(732)
Zysk netto z działalności kontynuowanej	2 065	7 960	2 606	3 453
Działalność zaniechana				
Zysk netto za rok obrotowy	2 065	7 960	2 606	3 453
Podstawowy/rozwodniony z zysku za okres przypadający akcjonariuszom jednostki dominującej	0,06	0,24	0,43	0,57

Całość zysku za rok dotyczy działalności kontynuowanej.

3. SKRÓCONY JEDNOSTKOWY BILANS

	30 CZERWCA 2008	31 GRUDNIA 2007	30 CZERWCA 2007
AKTYWA			
Aktywa trwałe	217 078	153 915	94 170
Rzeczowe aktywa trwałe	11 552	10 223	9 962
Wartości niematerialne	9 094	5 671	82 935
Wartość firmy z konsolidacji	79 406	79 406	
Akcje i udziały w jednostkach powiązanych	114 276	56 625	
Aktywa utrzymywane do terminu wymagalności	1 054	146	
Aktywa z tytułu podatku odroczonego	1 647	1 795	1 174
Długoterminowe rozliczenia międzyokresowe	49	49	99
Aktywa obrotowe	36 289	41 900	31 258
Zapasy	447	441	1 559
Rozliczenia międzyokresowe	958	778	2 257
Należności z tytułu dostaw i usług	23 338	25 832	18 830
Należności budżetowe			333
Inne należności	4 441	4 666	2 661
Aktywa finansowe utrzymywane do terminu wymagalności	3 026	5 942	865
Środki pieniężne i depozyty krótkoterminowe	4 079	4 241	4 753
SUMA AKTYWÓW	253 367	195 815	125 428
PASYWA			
Kapitał podstawowy	167 091	143 069	115 069
Nadwyżka ze sprzedaży akcji powyżej ich wartości nominalnej	62 422	29 598	
Zyski (straty) z lat ubiegłych i wynik okresu bieżącego	5 122	(2 838)	(11 381)
Kapitał własny ogółem	234 635	169 829	103 688
Zobowiązania długoterminowe	2 310	1 885	1 697
Kredyty bankowe i pożyczki			123
Rezerwy	328	288	147
Długoterminowe zobowiązania finansowe	1 470	1 097	775
Pozostałe zobowiązania długoterminowe	512	500	652
Zobowiązania krótkoterminowe	16 422	24 101	20 043
Kredyty bankowe i pożyczki			2 754
Zobowiązania z tytułu dostaw i usług	6 938	12 434	7 494
Zobowiązania budżetowe	2 486	3 305	3 077
Zobowiązania finansowe	716	607	1 615
Pozostałe zobowiązania	1 596	1 491	1 337
Rezerwy			134
Rozliczenia międzyokresowe kosztów	3 942	4 775	2 782
Rozliczenia międzyokresowe przychodów	744	1 489	850
Zobowiązania razem	18 732	25 986	21 740
SUMA PASYWÓW	253 367	195 815	125 428

4. SKRÓCONE JEDNOSTKOWE SPRAWOZDANIE ZE ZMIAN W KAPITALE WŁASNYM

	KAPITAŁ PODSTAWOWY	NADWYŻKA ZE SPRZEDAŻY AKCJI POWYŻEJ ICH WARTOŚCI NOMINALNEJ	ZYSKI (STRATY) Z LAT UBIEGŁYCH I WYNIKI OKRESU BIEŻĄCEGO	KAPITAŁ WŁASNY OGÓŁEM
Dwanaście miesięcy zakończone 31 grudnia 2007				
Na dzień 1 stycznia 2007 roku	50 000		(14 834)	35 166
Zysk netto za rok obrotowy			11 996	11 996
Przychody/koszty za rok obrotowy ogółem			11 996	11 996
Emisja kapitału akcyjnego	28 000	33 600		61 600
Koszty emisji akcji		(3 683)		(3 683)
Podwyższenie kapitału zakładowego w związku z połączeniem	65 069	(319)		64 750
Nabycie spółki zależnej				
Na dzień 31 grudnia 2007 roku	143 069	29 598	(2 838)	169 829
w tym: sześć miesięcy zakończone 30 czerwca 2007				
Na dzień 1 stycznia 2007 roku	50 000		(14 834)	35 166
Zysk netto za rok obrotowy			3 453	3 453
Przychody/koszty za rok obrotowy ogółem			3 453	3 453
Emisja kapitału akcyjnego	65 069			65 069
Na dzień 30 czerwca 2007 roku	115 069		(11 381)	103 688
Sześć miesięcy zakończone 30 czerwca 2008				
Na dzień 1 stycznia 2008 roku	143 069	29 598	(2 838)	169 829
Zysk / strata za rok obrotowy			7 960	7 960
Przychody/koszty za rok obrotowy ogółem			7 960	7 960
Emisja kapitału akcyjnego	24 022	33 629		57 651
Koszty emisji akcji		(805)		(805)
Na dzień 30 czerwca 2008 roku	167 091	62 422	5 122	234 635

5. SKRÓCONY JEDNOSTKOWY RACHUNEK PRZEPIŹYWÓW ŚRODKÓW PIENIĘŻNYCH

	6 MIESIĘCY DO 30 CZERWCA 2008	6 MIESIĘCY DO 30 CZERWCA 2007
Przepływy środków pieniężnych z działalności operacyjnej		
Zysk brutto	8 703	4 185
Korekty o pozycje:	(2 697)	(3 524)
Amortyzacja	3 193	1 604
Zmiana stanu zapasów	(6)	(2 206)
Zmiana stanu należności	2 719	(738)
Zmiana stanu zobowiązań z wyjątkiem kredytów i pożyczek	(5 716)	(3 386)
Zmiana stanu rozliczeń międzyokresowych	(1 793)	(407)
Zmiana stanu rezerw	40	(1)
(Przychody) z tytułu odsetek	(116)	
(Zysk)/strata na działalności inwestycyjnej	(1 085)	
Inne	67	1 610
Środki pieniężne netto wygenerowane z działalności operacyjnej	6 006	661
Podatek dochodowy zapłacony	(595)	
Środki pieniężne netto z działalności operacyjnej	5 411	661
Przepływy środków pieniężnych z działalności inwestycyjnej		
Wpływy ze sprzedaży rzeczowych aktywów trwałych	88	
Wpływy ze sprzedaży wartości niematerialnych i prawnych		1 064
Wpływy ze sprzedaży aktywów finansowych utrzymywanych do terminu wymagalności	22 845	26 400
Nabycie rzeczowych aktywów trwałych	(3 172)	(1 094)
Nabycie wartości niematerialnych	(4 799)	(252)
Nabycie aktywów finansowych utrzymywanych do terminu wymagalności	(20 651)	(720)
Nabycie jednostek powiązanych		(24 067)
Dywidendy otrzymane		70
Odsetki otrzymane	116	
Środki pieniężne netto z działalności inwestycyjnej	(5 573)	1 331
Przepływy środków pieniężnych z działalności finansowej		
Wpływy z tytułu zaciągnięcia pożyczek/kredytów	511	
Spłata pożyczek/kredytów	(511)	1 646
Środki pieniężne netto z działalności finansowej		1 646
Zwiększenie/(Zmniejszenie) netto stanu środków pieniężnych i ich ekwiwalentów	(162)	3 638
Różnice kursowe netto		
Środki pieniężne na początek okresu	4 241	1 115
Środki pieniężne na koniec okresu	4 079	4 753
w tym o ograniczonej możliwości dysponowania		

6. ZMIANA WARTOŚCI SZACUNKOWYCH

TYTUŁY ISTOTNYCH WARTOŚCI SZACUNKOWYCH	ZA OKRES OD	ZA OKRES OD	ZMIANA W	ZA OKRES OD	ZMIANA W
	01-01-2008 DO 30-06-2008	01-01-2007 DO 31-12-2007	OKRESIE 3 M-CY ZAKOŃCZONYCH 31-03-2008	01-01-2007 DO 30-06-2007	OKRESIE 12 M-CY ZAKOŃCZONYCH 31-03-2008
Rezerwa i aktywa z tytułu podatku odroczonego *					
1. Aktywa z tytułu podatku odroczonego	1 647	1 795	(148)	1 174	473
Rezerwy na zobowiązania					
1. Rezerwa na świadczenia emerytalne	328	288	40	281	47
Odpisy aktualizujące aktywa					
1. Odpis aktualizujący wartość zapasów	81	96	(15)		81
2. Odpis aktualizujący wartość należności	777	1 476	(699)	1 605	(828)

*Rezerwa i aktywa z tytułu podatku odroczonego prezentowane są per saldo.