



**ŚRÓDROCZNE SPRAWOZDANIE ZARZĄDU Z DZIAŁALNOŚCI SPÓŁKI
ZA OKRES 6 MIESIĘCY
ZAKOŃCZONY DNIA 30 CZERWCA 2012 ROKU**

13 sierpnia 2012 r.

SPIS TREŚCI

1.	WSTĘP	3
2.	WYBRANE DANE FINANSOWE	5
3.	STANOWISKO ZARZĄDU ODNOŚNIE WCZEŚNIEJ PUBLIKOWANYCH PROGNOZ WYNIKÓW NA DANY ROK	7
4.	WSKAZANIE ZNACZĄCYCH AKCJONARIUSZY.....	7
5.	ZESTAWIENIE STANU POSIADANIA AKCJI EMITENTA LUB UPRAWNIENÍ DO NICH PRZEZ OSOBY ZARZĄDZAJĄCE I NADZORUJĄCE	8
6.	WSKAZANIE POSTĘPOWAŃ TOCZĄCYCH SIĘ PRZED SĄDEM	8
7.	INFORMACJE O ZAWARCIU TRANSAKCJI Z PODMIOTAMI POWIĄZANYMI	9
8.	INFORMACJE O UDZIELENIU PORĘCZEŃ KREDYTU LUB POŻYCZKI	9
9.	INNE INFORMACJE, KTÓRE ZDANIEM EMITENTA SĄ ISTOTNE DLA OCENY SYTUACJI KADROWEJ, MAJĄTKOWEJ I FINANSOWEJ SPÓŁKI	9
	WYPŁATA DYWIDENDY	9
	WYBRANE UMOWY REALIZOWANE W PIERWSZYM PÓŁROCZU 2012 R. PRZEZ ASSECO BUSINESS SOLUTIONS	9
10.	WSKAZANIE CZYNNIKÓW, KTÓRE W OCENIE EMITENTA BĘDĄ MIAŁY WPŁYW NA OSIĄGNIĘTE PRZEZ NIEGO WYNIKI W PERSPEKTYWIE CO NAJMNIEJ KOLEJNEGO KWARTAŁU	10
11.	OŚWIADCZENIE ZARZĄDU	12
	OŚWIADCZENIE ZARZĄDU DOTYCZĄCE PRZYJĘTYCH ZASAD RACHUNKOWOŚCI	12
	OŚWIADCZENIE ZARZĄDU DOTYCZĄCE WYBORU PODMIOTU DOKONUJĄCEGO BADANIA ROCZNEGO SKONSOLIDOWANEGO SPRAWOZDANIA FINANSOWEGO	13

1. WSTĘP

Asseco Business Solutions S.A. dostarcza nowoczesne rozwiązania informatyczne dla przedsiębiorstw, niezależnie od ich branży, wielkości i specyfiki. W ramach Grupy Kapitałowej Asseco, Asseco Business Solutions S.A. stanowi Centrum Kompetencyjne, odpowiedzialne za systemy ERP, mobilne systemy raportujące (klasy SFA), systemy faktoringowe, oprogramowanie dla MŚP i outsourcing IT. Rozwiązania oferowane przez Asseco BS przeznaczone są dla wszystkich branż i segmentów rynku.

W segmencie rozwiązań ERP Asseco Business Solutions S.A. oferuje nowoczesne, zintegrowane systemy, wspierające zarządzanie średnim i dużym przedsiębiorstwem. Systemy te oferują bogatą funkcjonalność i wspomagają procesy biznesowe oraz obieg informacji, pokrywając większość obszarów działalności firmy, m.in.: logistykę i WMS, sprzedaż mobilną i detaliczną w sieciach handlowych, produkcję, zarządzanie personelem, finanse i księgowość oraz wiele innych. Dostarczają także narzędzia zarządcze - zaawansowane raporty oraz rozwiązania klasy Business Intelligence. Rozwiązania ERP Asseco Business Solutions S.A. oferują również specjalizowane aplikacje i moduły branżowe. Wspomagają one zarządzanie całością działania średniego i dużego przedsiębiorstwa, umożliwiając tworzenie indywidualnych rozwiązań dopasowanych do specyfiki i potrzeb firmy klienta. Możliwości techniczne oferowanych systemów pozwalają na wdrożenie ich w różnych architekturach sieciowych (między innymi w sieciach rozległych) oraz połączenie ze specjalizowanym oprogramowaniem i urządzeniami.

Programy Asseco WAPRO to komplet aplikacji do zarządzania w małych i średnich przedsiębiorstwach, wspierający pracę działów: sprzedaży, finansów i księgowości, kadr oraz pracowników mobilnych. Oprogramowanie Asseco WAPRO można wykorzystać w każdej branży, systemy cechuje prosta instalacja, łatwa konfiguracja i intuicyjna obsługa.

Obok wspomnianych obszarów oprogramowanie oferowane przez Asseco Business Solutions S.A. obejmuje również obszar zarządzania zasobami ludzkimi. Asseco HR to zaawansowany system wspomagający pracę firm w obszarze kadrowym oraz zarządzania zasobami ludzkimi. Aplikacja stanowi narzędzie do tworzenia, zarządzania, analizowania oraz współdzielenia informacji związanych z zarządzaniem zasobami ludzkimi. System pozwala na obsługę całości zagadnień kadrowo-płacowych zgodnie z obowiązującymi przepisami prawnymi.

Asseco Business Solutions oferuje także nowoczesne systemy mobilne klasy SFA (Sales Force Automation) i FFA (Field Force Automation) – są to wiodące rozwiązanie klasy SFA na europejskim rynku. W ofercie Asseco Business Solutions S.A. znajduje się również system Faktor – nowoczesna aplikacja finansowa, umożliwiającą kompleksową obsługę transakcji faktoringowych.

W oparciu o własne Data Center (w modelu pełnego outsourcingu) Spółka oferuje także usługi – w zakresie kompleksowej, elektronicznej wymiany danych handlowych pomiędzy poszczególnymi ogniwami łańcucha dystrybucyjnego (głównie pomiędzy producentami a współpracującą z nimi siecią hurtowni). Wyżej wymienione usługi świadczone przez autorskie rozwiązanie Asseco BS (Platformę Connector) obejmują między innymi takie zadania jak: transmisja danych, konwersja różnych formatów dokumentów, transformacja danych, zarządzanie kartotekami, translacja i deduplikacja indeksów.

Drugi obszar działań Asseco Business Solutions to outsourcing, w skład którego wchodzi takie usługi, jak: kolokacja, hosting, storage (kopie zapasowe oraz archiwizacja danych), monitoring, bezpieczeństwo oraz dostawa technologii. Usługi outsourcingu oferowane przez Asseco Business Solutions S.A. świadczone są w oparciu o własne Centra Przetwarzania Danych (CPD), posiadające wysokiej klasy, certyfikowanych specjalistów. Wykorzystując posiadane Centra Przetwarzania Danych Spółka z sukcesem oferuje także wdrożenie własnych produktów softwarowych w modelu SaaS (Software as a Service). Od kilku lat w takim modelu sprzedawana jest większość systemów mobilnych, w 2010 roku wdrożono w modelu SaaS pierwsze systemy klasy ERP.

Ponadto Spółka uzyskuje tzw. przychody niealokowane, nie dające się zaklasyfikować do dwóch podstawowych segmentów (ERP oraz Outsourcing). Do tej kategorii należy zaliczyć przychody uzyskiwane ze sprzedaży i wdrożeń systemów Centralnego Przetwarzania Danych (między innymi wdrażanie rozwiązań terminalowych), realizowanych w oparciu o technologie firm trzecich – np. Citrix.

Głównym rynkiem zbytu dla rozwiązań oferowanych przez Asseco Business Solutions S.A. jest Polska. Spółka dociera też ze swoją ofertą za granicę. Produkty Asseco Business Solutions S.A. zostały wdrożone w takich krajach, jak np.: Niemcy, Portugalia, Hiszpania, Dania, Szwecja, Francja, Grecja, Irlandia,, Ukraina, Słowacja, Czechy, Litwa, Bułgaria czy Węgry. Asseco Business Solutions S.A. w ramach rozwoju sprzedaży na rynkach zagranicznych swoimi planami obejmuje obszar Europy Wschodniej i Unii Europejskiej. Droga do

poszerzenia rynków zbytu jest wykorzystanie obecności w Grupie Kapitałowej Asseco. Asseco Business Solutions posiada oddział w Warszawie, biura w 7 miastach Polski, własne centrum Przetwarzania Danych we Wrocławiu i w Lublinie oraz sieć ponad 500 Partnerów Handlowych na terenie całego kraju. Partnerami technologicznymi i biznesowymi Asseco BS są największe światowe koncerny, m.in.: Oracle, Microsoft, HP, , IBM. Wśród użytkowników rozwiązań Asseco BS znajdują się takie firmy jak: Grupa Ambra, Bakalland, CEDC, Cadbury Wedel, Ferrero Polska, Nestle Polska, Nivea Polska, Tchibo Polska, Grupa Żywiec, Deni Cler, Euro-net (RTV Euro AGD), Frito Lay, Play, ING Bank Śląski, Nasza-Klasa, Cersanit, Polnord, PKP Energetyka, Polmos Lublin, Soudal czy Telekomunikacja Polska.

2. WYBRANE DANE FINANSOWE

	w tys. PLN		w tys. EUR	
	Okres 6	Okres 6	Okres 6	Okres 6
	miesiący	miesiący	miesiący	miesiący
	zakończony	zakończony	zakończony	zakończony
	30 czerwca	30 czerwca	30 czerwca	30 czerwca
	2012	2011	2012	2011
	(niebadane)	(niebadane)	(niebadane)	(niebadane)
Przychody ze sprzedaży	70 369	80 854	16 657	20 380
Zysk brutto ze sprzedaży	23 166	28 355	5 484	7 147
Zysk z działalności operacyjnej	12 858	18 097	3 044	4 562
Zysk brutto	14 268	19 307	3 377	4 867
Zysk netto	11 456	15 522	2 712	3 912
Środki pieniężne netto z działalności operacyjnej	9 694	9 066	2 295	2 285
Środki pieniężne netto z działalności inwestycyjnej	36 703	17 918	8 688	4 516
Środki pieniężne netto z działalności finansowej	(32 231)	(30 297)	(7 629)	(7 637)
Środki pieniężne i ich ekwiwalenty na koniec okresu	31 310	35 100	7 348	8 804
Średnia ważona liczba akcji w okresie	33 418 193	33 418 193	33 418 193	33 418 193

Zysk netto na jedną akcję zwykłą	0.34	0.46	0.08	0.12
-------------------------------------	------	------	------	------

Wybrane dane finansowe prezentowane w śródrocznym skróconym sprawozdaniu finansowym przeliczono na walutę EUR w następujący sposób:

- stan środków pieniężnych Spółki na koniec bieżącego okresu sprawozdawczego oraz analogicznego w okresie poprzednim przeliczone są według średniego kursu ogłoszonego przez Narodowy Bank Polski obowiązującego na dzień bilansowy.

W dniu 30 czerwca 2012 roku 1 EUR = 4,2613 PLN,

W dniu 30 czerwca 2011 roku 1 EUR = 3,9866 PLN.

- wybrane pozycje śródrocznego skróconego sprawozdania z całkowitych dochodów oraz śródrocznego skróconego sprawozdania z przepływów pieniężnych przeliczone są według kursu stanowiącego średnią arytmetyczną średnich kursów ogłoszonych przez Narodowy Bank Polski obowiązujących na ostatni dzień każdego miesiąca.

W okresie od 1 stycznia do 30 czerwca 2012 roku 1 EUR = 4,2246 PLN.

W okresie od 1 stycznia do 30 czerwca 2011 roku 1 EUR = 3,9673 PLN.

6 miesięcy 2012	EUR	średni kurs
Styczeń	4.2270	
Luty	4.1365	
Marzec	4.1616	
Kwiecień	4.1721	1 EUR = 4,2246
Maj	4.3889	
Czerwiec	4.2613	

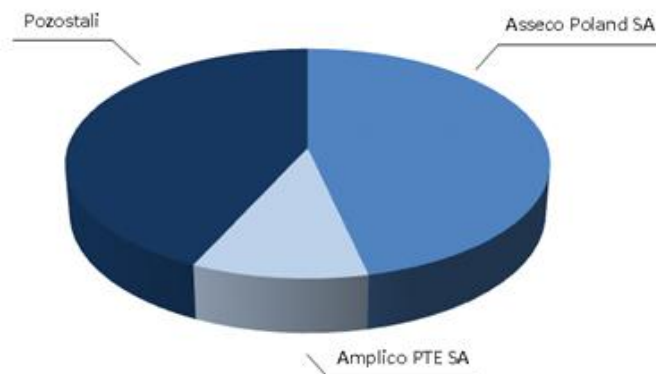
6 miesięcy 2011	EUR	średni kurs
Styczeń	3.9345	
Luty	3.9763	
Marzec	4.0119	
Kwiecień	3.9376	1 EUR = 3,9673
Maj	3.9569	
Czerwiec	3.9866	

3. STANOWISKO ZARZĄDU ODNOŚNIE WCZEŚNIEJ PUBLIKOWANYCH PROGNOZ WYNIKÓW NA DANY ROK

Zarząd Asseco Business Solutions S.A. nie publikował prognoz wyników finansowych na rok 2012.

4. WSKAZANIE ZNACZĄCYCH AKCJONARIUSZY

Akcjonariat Asseco Business Solutions S.A., tj. akcjonariusze posiadający bezpośrednio lub pośrednio przez podmioty zależne co najmniej 5% ogólnej liczby głosów na WZA, według stanu posiadania akcji i ich procentowego udziału w kapitale zakładowym na dzień publikacji raportu, ujawnionych w zawiadomieniach doręczonych Spółce w oparciu o art. 69 ustawy o ofercie publicznej i warunkach wprowadzania instrumentów finansowych do zorganizowanego obrotu oraz o spółkach publicznych, przedstawia się następująco:



	LICZBA AKCJI	UDZIAŁ W AKCJONARIACIE	LICZBA GŁOSÓW	UDZIAŁ W GŁOSACH
Asseco Poland S.A.	15 528 570	46,47%	15 528 570	46,47%
Amplico PTE S.A.	4 057 833	12,14%	4 057 833	12,14%

Liczba akcji przypadająca na znaczących akcjonariuszy odpowiada liczbie głosów na Walnym Zgromadzeniu.

Na dzień 30 czerwca 2012 roku kapitał zakładowy Asseco Business Solutions S.A. wynosił 167 091 tys. PLN i dzielił się na 33 418 193 sztuk akcji zwykłych o wartości nominalnej 5 PLN każda, dających łącznie 33 418 193 głosów na Walnym Zgromadzeniu Asseco Business Solutions S.A..

5. ZESTAWIENIE STANU POSIADANIA AKCJI EMITENTA LUB UPRAWNIEŃ DO NICH PRZEZ OSOBY ZARZĄDZAJĄCE I NADZORUJĄCE

OSOBY ZARZĄDZAJĄCE	LICZBA POSIADANYCH AKCJI (ODPOWIADA % UDZIAŁOWI W OGÓLNEJ LICZBIE GŁOSÓW NA WZ) – stan na dzień 13-08-2012	PROCENTOWY UDZIAŁ W AKCJONARIACIE (ODPOWIADA % UDZIAŁOWI W OGÓLNEJ LICZBIE GŁOSÓW NA WZ) – stan na dzień 13-08-2012	ZMIANA OD DNIA PRZEKAZANIA POPPRZEDNIEGO RAPORTU
Wojciech Barcentewicz	1 061 267	3,2%	0,5%
Mariusz Lizon	251 759	0,8%	2,6%
Piotr Masłowski	985 063	2,9%	0%
Jarosław Adamski	-	-	-
RAZEM	2 298 089	6,9%	3,1%
OSOBY NADZORUJĄCE			
Romuald Rutkowski	426 828	1,3%	0%

6. WSKAZANIE POSTĘPOWAŃ TOCZĄCYCH SIĘ PRZED SĄDEM

W omawianym okresie sprawozdawczym nie toczyły się postępowania przed sądem, organem właściwym dla postępowania arbitrażowego lub organem administracji publicznej, których wartość stanowi co najmniej 10% kapitałów własnych Emitenta.

7. INFORMACJE O ZAWARCIU TRANSAKCJI Z PODMIOTAMI POWIĄZANYMI

W omawianym okresie sprawozdawczym Emitent ani jednostka zależna nie zawarły transakcji z podmiotami powiązanyymi na innych warunkach niż rynkowe.

8. INFORMACJE O UDZIELENIU PORĘCZEŃ KREDYTU LUB POŻYCZKI

W omawianym okresie sprawozdawczym Spółka nie udzieliła poręczeń kredytu lub pożyczki ani gwarancji – łącznie jednemu podmiotowi lub jednostce zależnej od tego podmiotu, dla których łączna wartość istniejących poręczeń, lub gwarancji stanowiłaby równowartość co najmniej 10% kapitałów własnych Emitenta. W omawianym okresie sprawozdawczym Spółka nie zaciągnęła żadnych kredytów.

9. INNE INFORMACJE, KTÓRE ZDANIEM EMITENTA SĄ ISTOTNE DLA OCENY SYTUACJI KADROWEJ, MAJĄTKOWEJ I FINANSOWEJ SPÓŁKI

Wypłata dywidendy

Asseco Business Solutions dnia 01 czerwca 2012 r. wypłaciło swoim Akcjonariuszom dywidendę. Łączna kwota przeznaczona na wypłatę dywidendy wyniosła 32 081 tys. PLN tj. **0,96 PLN** na jedną akcję.

Wybrane umowy realizowane w pierwszym półroczu 2012 r. przez Asseco Business Solutions

1. Hoop Polska Sp. z o.o. – Umowy dotyczące wdrożenia i utrzymania systemu Mobile Preselling oraz udzielenia licencji na korzystanie z programu Mobile Preselling
2. Piekarnia Familijna Sp. Jawna Elżbieta Kowalczyk, Witold Kowalczyk – Umowy dotyczące wdrożenia i utrzymania systemu Mobile Preselling oraz udzielenia licencji na korzystanie z programu Mobile Preselling

3. Lekkerland Polska S.A. – Umowy dotyczące wdrożenia i utrzymania systemu Mobile Preselling oraz udzielenia licencji na korzystanie z programu Mobile Preselling
4. Oticon Polska Production Sp. z o.o. – Umowy dotyczące wdrożenia i utrzymania systemu Asseco HR oraz udzielenia licencji na korzystanie z programu Asseco HR
5. Autostrada Eksploatacja S.A. - Umowa dotycząca rozbudowy zakresu funkcjonalnego systemu Asseco Softlab ERP oraz udzielenia licencji na korzystanie z programu Asseco Softlab ERP
6. Hoop Polska Sp. z o.o. - Umowy na wdrożenie i utrzymanie systemu Connector Enterprise oraz umowy udzielenia licencji na korzystanie z programu Connector Enterprise
7. Rieber Foods Polska S.A. - umowy na wdrożenie i utrzymanie systemu Connector Enterprise oraz umowy udzielenia licencji na korzystanie z programu Connector Enterprise

10. WSKAZANIE CZYNNIKÓW, KTÓRE W OCENIE EMITENTA BĘDĄ MIAŁY WPŁYW NA OSIĄGNIĘTE PRZEZ NIEGO WYNIKI W PERSPEKTYWIE CO NAJMNIJ KOLEJNEGO KWARTAŁU

Rozwój sektora usług informatycznych jest ściśle związany z sytuacją gospodarczą w kraju. Pogarszająca się globalna sytuacja gospodarcza coraz bardziej przekłada się na spadek dynamiki wzrostu gospodarczego, zmniejszenie lub wstrzymanie inwestycji, co z kolei ma wpływ na mniejszą liczbę zamówień. Podobna tendencja obserwowana jest także na rynku krajowym. Coraz silniej odczuwalny jest wpływ globalnej dekonjunktury. Obserwowane spowolnienie tempa wzrostu gospodarczego, spadek poziomu inwestycji w przedsiębiorstwach (głównych odbiorcach usług Spółki) wpływa negatywnie na wyniki finansowe oraz perspektywy rozwoju Spółki.

W opinii Zarządu do najważniejszych czynników, które bezpośrednio lub pośrednio mogą wpłynąć na działalność Spółki Asseco Business Solutions i osiągnięte przez nią wyniki w perspektywie kolejnego kwartału zaliczyć można:

- rozwój sytuacji na globalnych rynkach finansowych i gospodarczych oraz ich wpływ na sytuację ekonomiczną w Polsce,
- nastawienie potencjalnych klientów do kwestii inwestycji w IT w kontekście ogólnej sytuacji ekonomicznej,
- intensywność działalności bezpośredniej oraz pośredniej konkurencji,


- rezultaty bieżących działań handlowych,
- ryzyko przesuwania w czasie przez potencjalnych klientów decyzji o ich inwestycjach w IT,
- przebieg prac w ramach realizowanych umów,
- konieczność przyciągania i utrzymania najbardziej wykwalifikowanych i kluczowych pracowników,
- szanse i ryzyka związane ze stosunkowo szybkimi zmianami technologicznymi i innowacjami na rynku IT.

11. OŚWIADCZENIE ZARZĄDU

Oświadczenie zarządu dotyczące przyjętych zasad rachunkowości

Zarząd Asseco Business Solutions S.A. oświadcza, że według jego najlepszej wiedzy śródroczne skrócone sprawozdanie finansowe Asseco Business Solutions S.A. za okres zakończony 30 czerwca 2012 roku oraz dane porównywalne za okres 6 miesięcy zakończony dnia 30 czerwca 2011 roku sporządzone zostało zgodnie z przyjętą w Spółce polityką rachunkowości oraz Międzynarodowymi Standardami Sprawozdawczości Finansowej i odzwierciedla w sposób prawdziwy, rzetelny i jasny sytuację majątkową i finansową oraz wynik finansowy Spółki. Sprawozdanie z działalności Asseco Business Solutions S.A. zawiera prawdziwy obraz rozwoju i osiągnięć oraz sytuacji Spółki, w tym opis podstawowych ryzyk i niepewności.


Zarząd Asseco Business Solutions S.A.:

Wojciech Barcentewicz		Prezes Zarządu
Piotr Masłowski		Wiceprezes Zarządu
Mariusz Lizon		Członek Zarządu
Jarosław Adamski		Członek Zarządu

Oświadczenie zarządu dotyczące wyboru podmiotu dokonującego badania śródrocznego skróconego sprawozdania finansowego

Zarząd Asseco Business Solutions S.A. oświadcza, że podmiot uprawniony do badania sprawozdań finansowych, dokonujący przeglądu śródrocznego skróconego sprawozdania finansowego Asseco Business Solutions S.A., został wybrany zgodnie z przepisami prawa oraz podmiot ten oraz biegli rewidenci, dokonujący przeglądu tego sprawozdania, spełniają warunki do wydania bezstronnego i niezależnego raportu z przeglądu, zgodnie z właściwymi przepisami i normami zawodowymi.

Zarząd Asseco Business Solutions S.A.:

Wojciech Barczentewicz		Prezes Zarządu
Piotr Masłowski		Wiceprezes Zarządu
Mariusz Lizon		Członek Zarządu
Jarosław Adamski		Członek Zarządu