

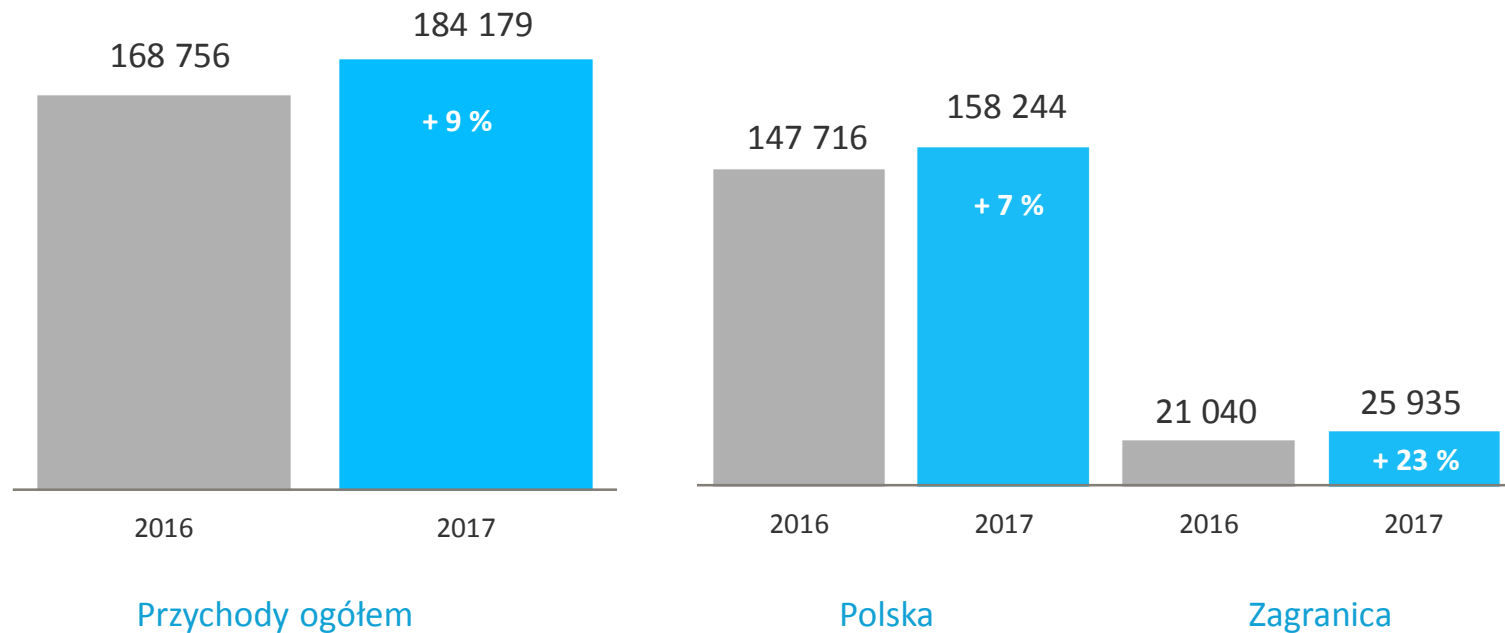
Grupa Asseco Business Solutions

Tworzymy systemy informatyczne
dla przedsiębiorstw



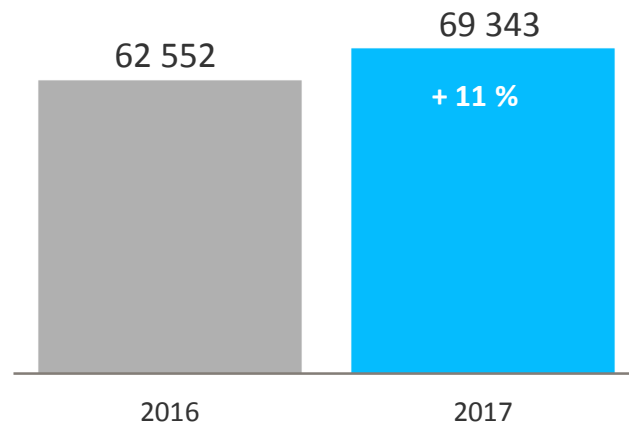
Wyniki finansowe
Grupy Asseco Business
Solutions
za 2017 rok

Przychody Asseco Business Solutions – dane jednostkowe 2016 r. vs. 2017 r.

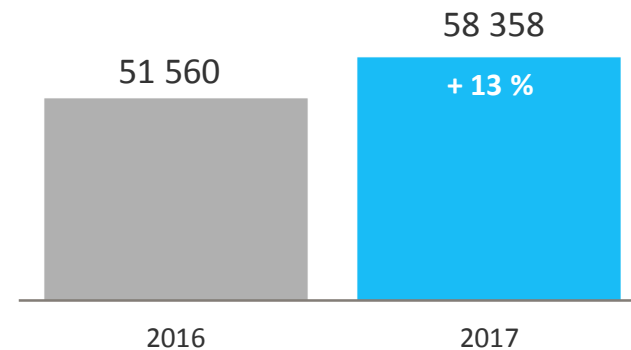


Pozostałe wyniki Asseco Business Solutions – dane jednostkowe 2016 r. vs. 2017 r.

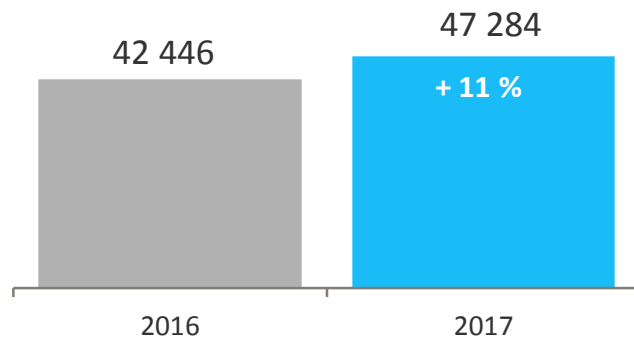
EBITDA



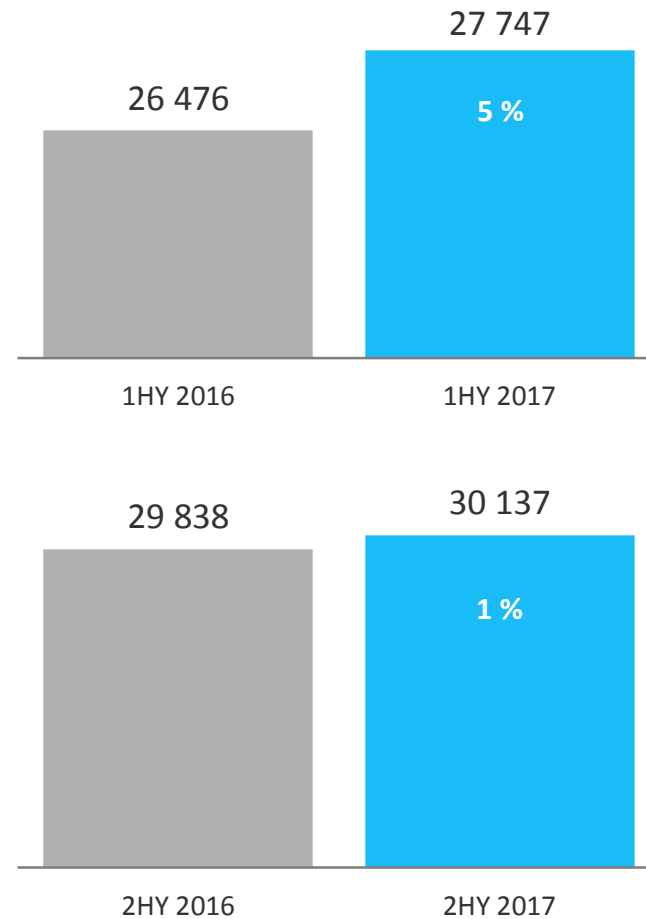
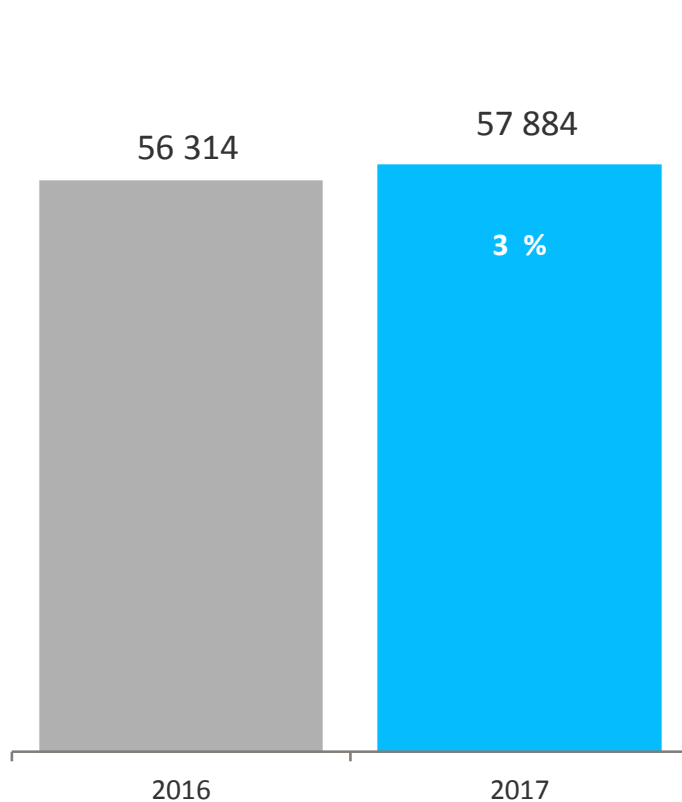
EBIT



Zysk netto



Przychody Macrologic 2016 r. vs. 2017 r.

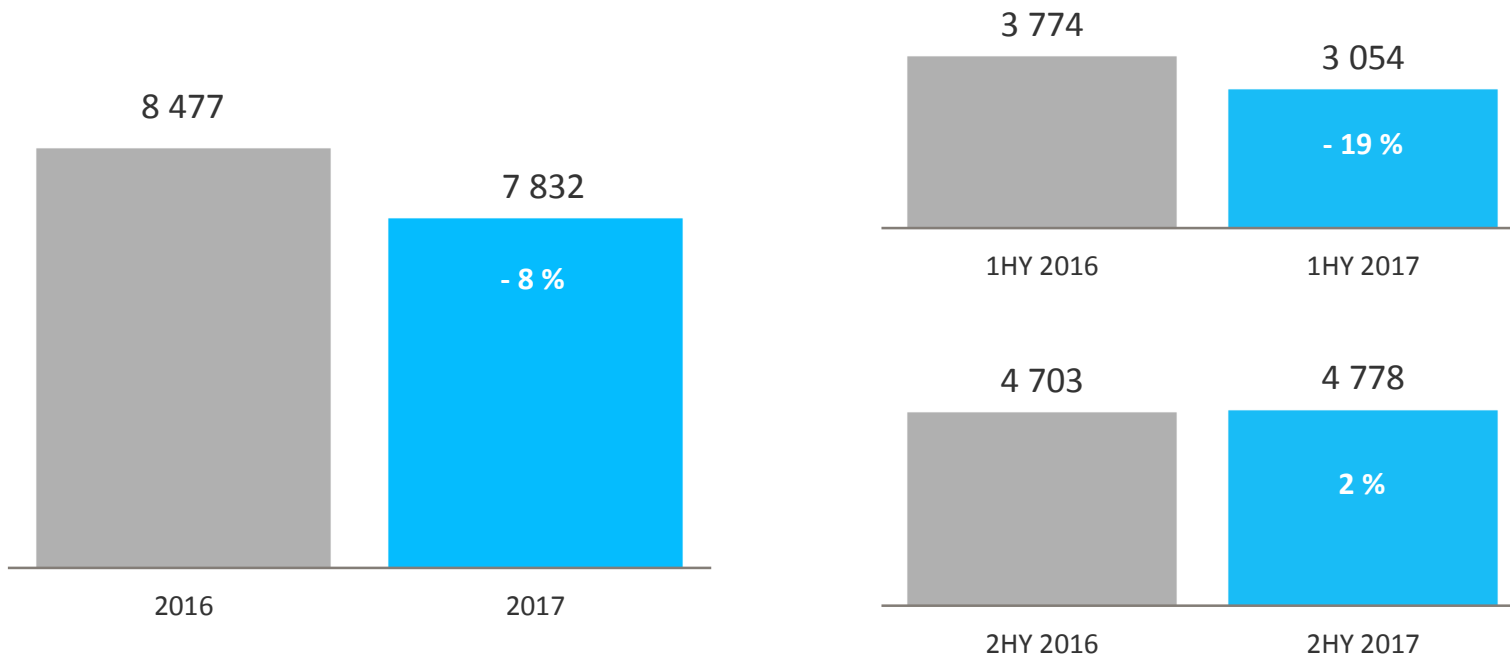


* dane w tys. PLN

** 2HY 2017 – konsolidacja w ramach GK Asseco BS

EBIT Macrologic

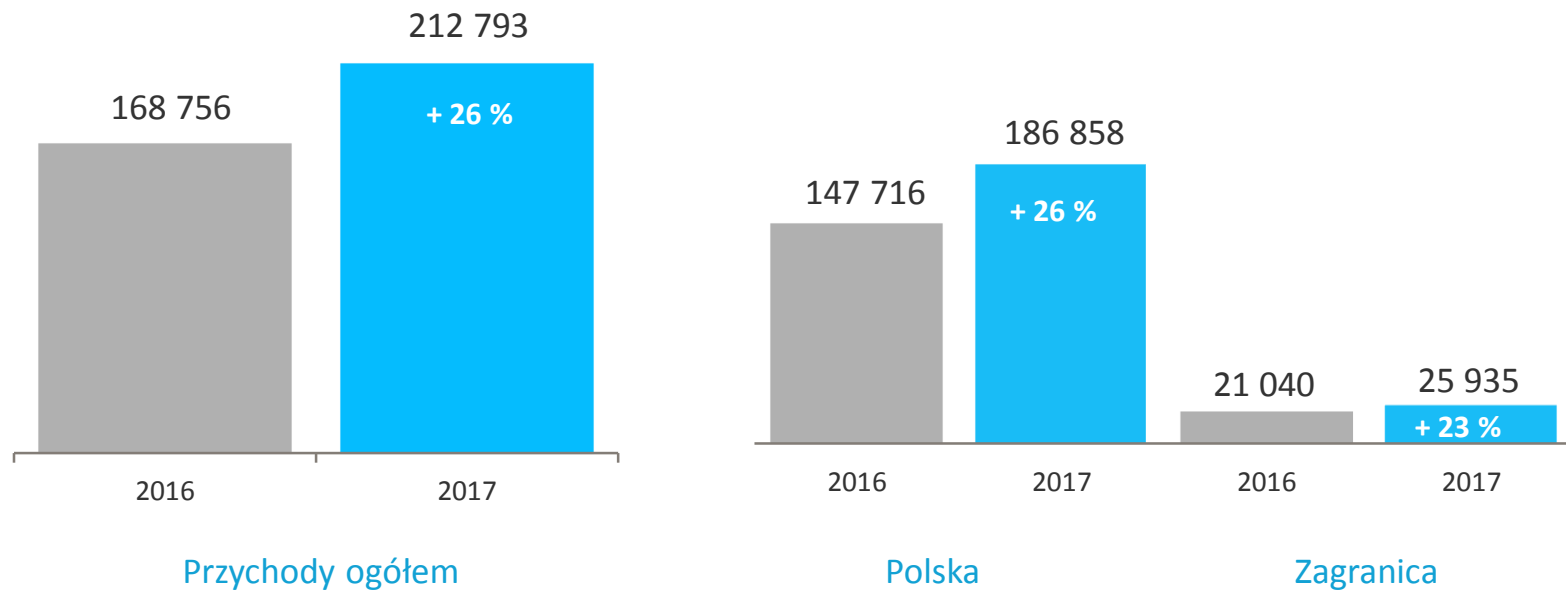
2016 r. vs. 2017 r.



* dane w tys. PLN

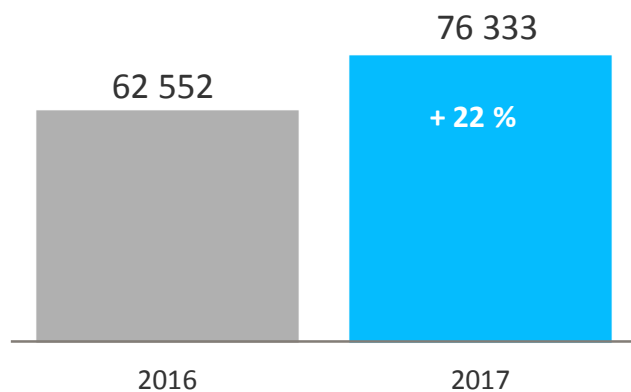
** 2HY 2017 – konsolidacja w ramach GK Asseco BS

Przychody Grupy Asseco BS 2016 r. vs. 2017 r.

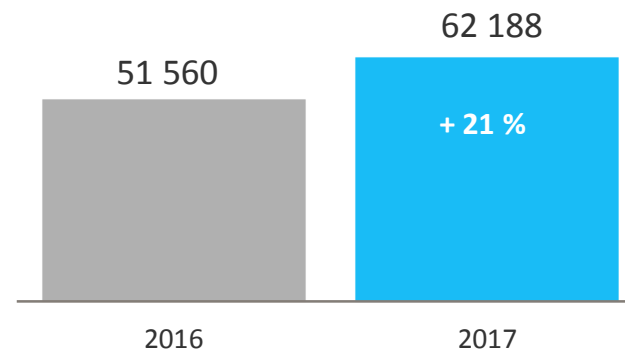


Pozostałe wyniki Grupy Asseco BS 2016 r. vs. 2017 r.

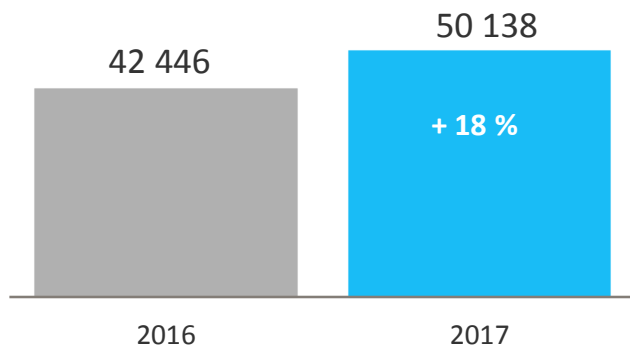
EBITDA



EBIT



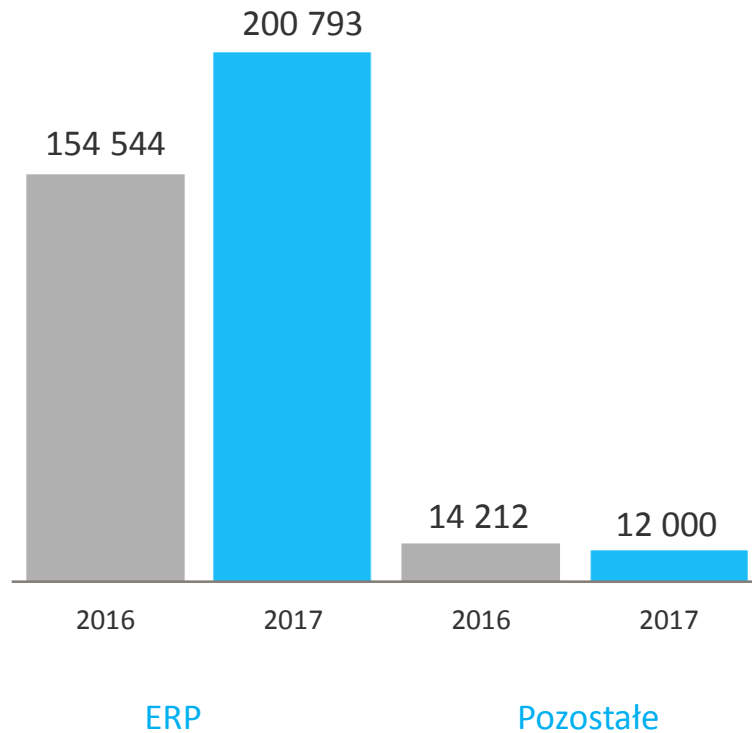
Zysk netto



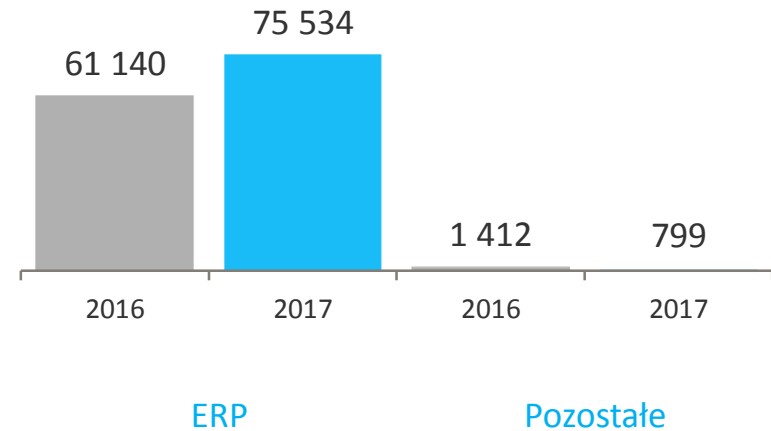
Wyniki Grupy Asseco BS 2016 r. vs. 2017 r.

– podział na segmenty

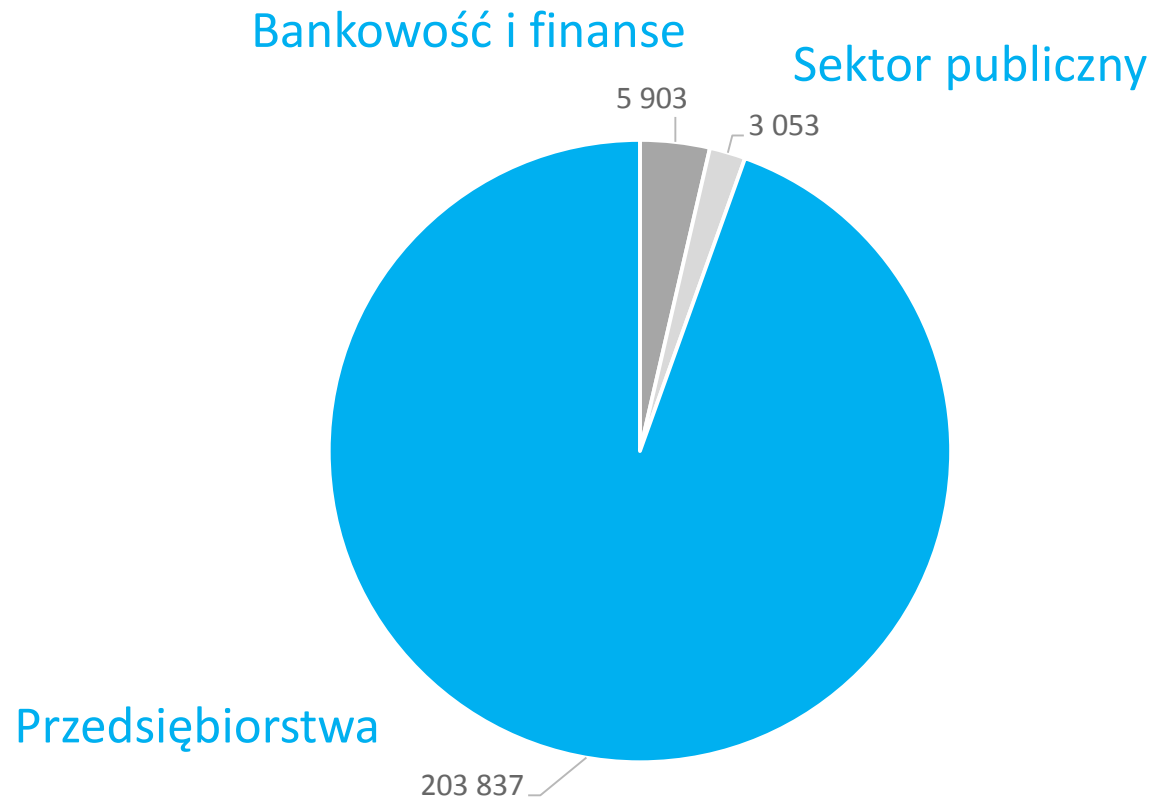
Przychody ze sprzedaży



EBITDA

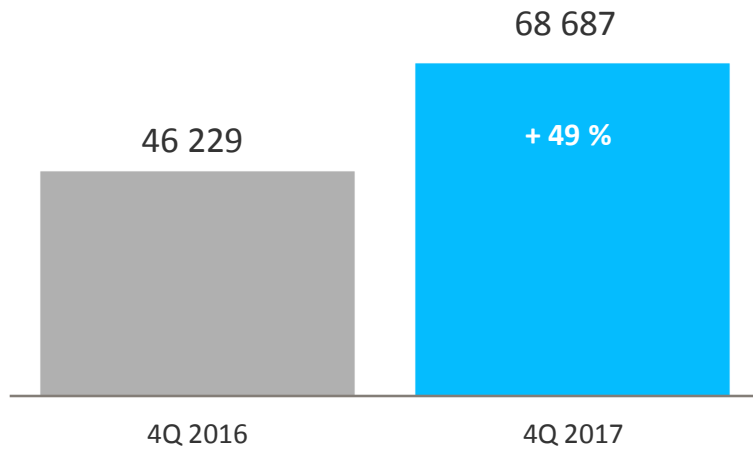


Przychody Grupy Asseco BS w 2017 r. – podział na sektory

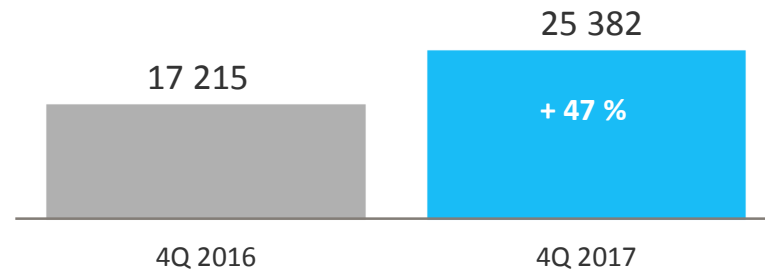


Wyniki Grupy Asseco BS 4Q 2016 r. vs. 4Q 2017 r.

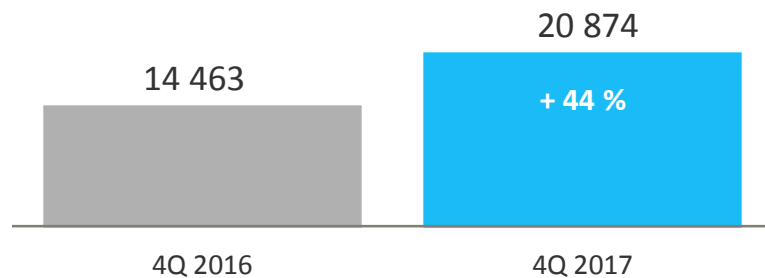
Przychody ze sprzedaży



EBITDA



EBIT

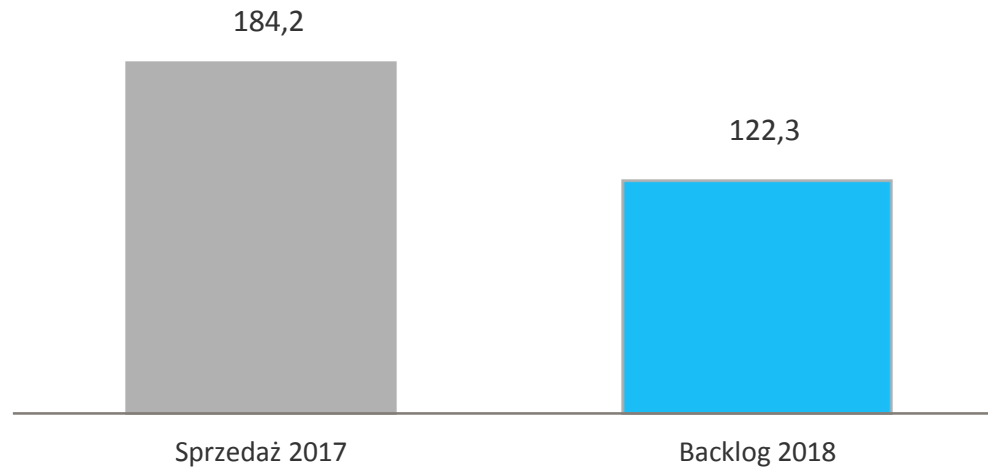


Zysk netto



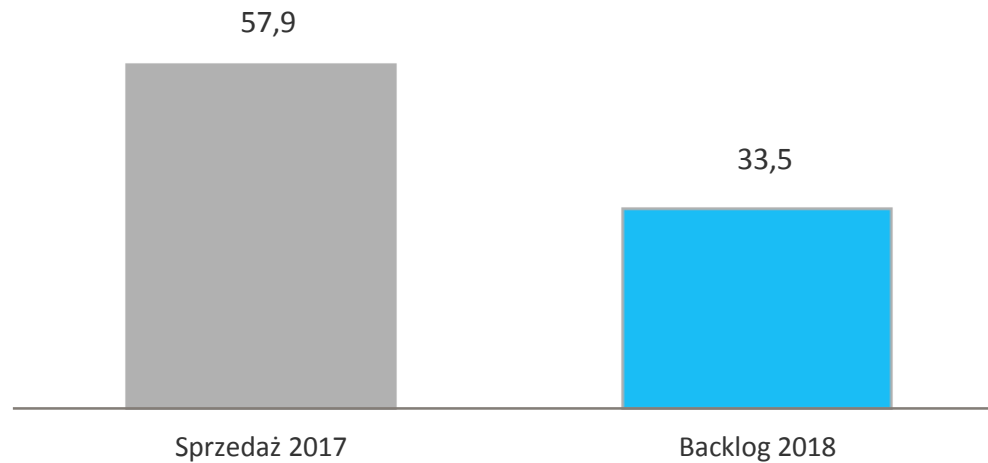
Backlog Asseco BS (bez Macrologic) na koniec 2017 roku

Backlog Asseco BS na 2018 r. po 4 kwartałach 2017 roku wynosi: **66 %** sprzedaży za 2017 rok

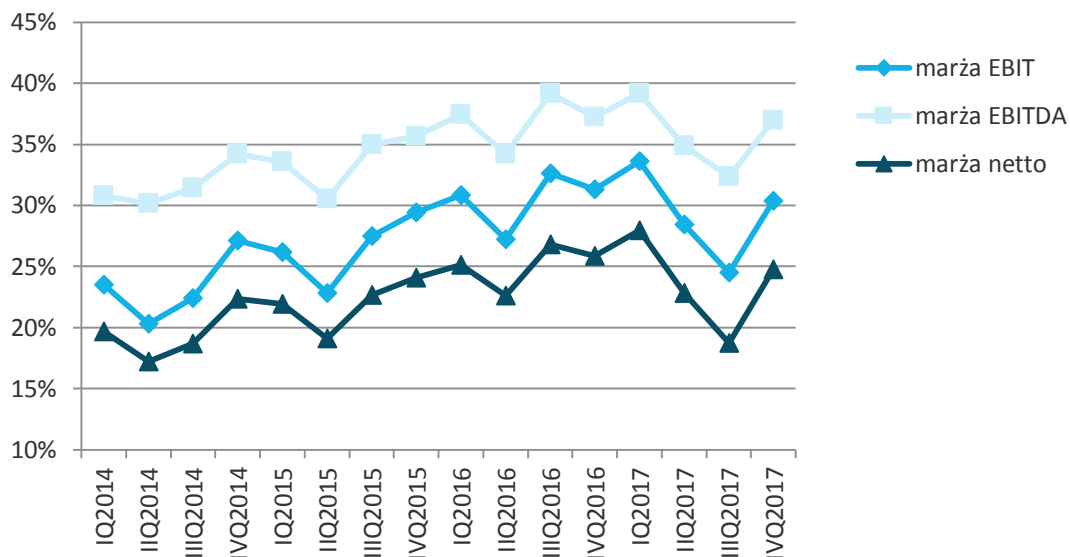


Backlog Macrologic na koniec 2017 roku

Backlog Macrologic na 2018 r. po 4 kwartałach 2017 roku wynosi: **58 %** sprzedaży za 2017 rok



Rentowność w ujęciu historycznym (od 2014 roku)



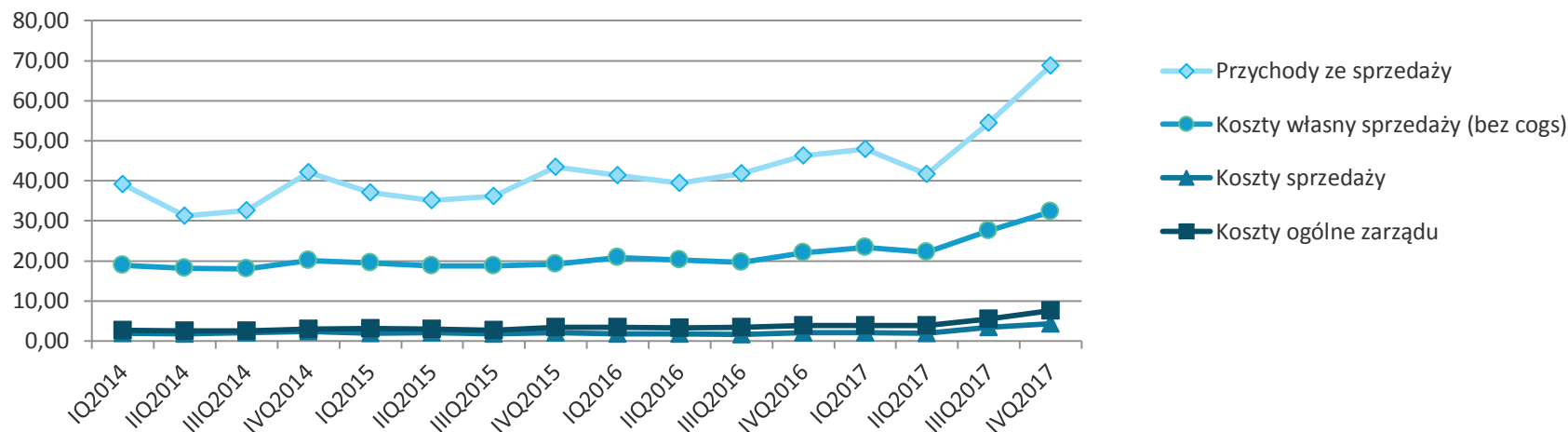
	marże 2015	marże 2016	marże 2017
EBIT	26%	30%	29%
EBITDA	34%	37%	35%
zysk netto	22%	25%	24%

	IQ2014	IIQ2014	IIIQ2014	IVQ2014	IQ2015	IIQ2015	IIIQ2015	IVQ2015	IQ2016	IIQ2016	IIIQ2016	IVQ2016	IQ2017	IIQ2017	IIIQ2017	IVQ2017
EBIT	9 186	6 327	7 288	11 422	9 711	8 023	9 931	12 794	12 743	10 751	13 603	14 463	16 114	11 853	13 347	20 874
EBITDA	12 042	9 400	10 237	14 411	12 435	10 733	12 627	15 511	15 474	13 508	16 355	17 215	18 795	14 534	17 622	25 382
zysk netto	7 696	5 365	6 092	9 418	8 126	6 720	8 180	10 483	10 381	8 924	11 179	11 962	13 404	9 501	10 212	17 021

** dane skonsolidowane

* dane w tys. PLN

Koszty w ujęciu historycznym (od 2014 roku)

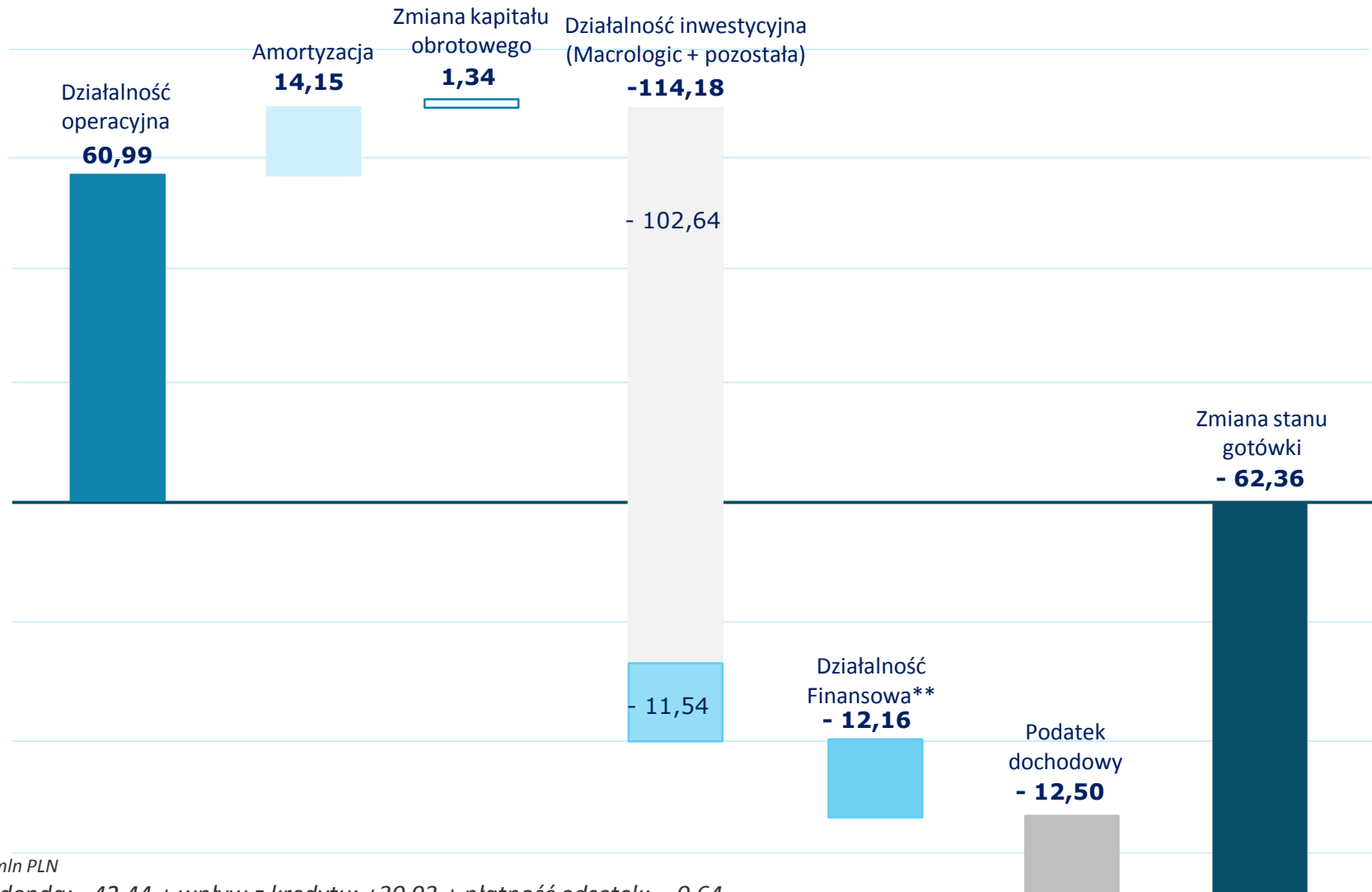


	IQ2014	IIQ2014	IIIQ2014	IVQ2014	IQ2015	IIQ2015	IIIQ2015	IVQ2015	IQ2016	IIQ2016	IIIQ2016	IVQ2016	IQ2017	IIQ2017	IIIQ2017	IVQ2017
Przychody ze sprzedaży	39,12	31,20	32,57	42,13	37,07	35,14	36,10	43,52	41,31	39,48	41,74	46,22	47,96	41,68	54,46	68,69
Koszty własny sprzedaży (bez cogs)	18,85	18,11	17,99	20,11	19,56	18,74	18,76	19,17	20,90	20,27	19,58	21,96	23,40	22,19	27,58	32,36
Koszty sprzedaży	1,87	1,79	2,02	2,35	1,99	2,04	1,72	2,11	1,85	1,81	1,70	2,02	2,07	1,99	3,45	4,26
Koszty ogólne zarządu	2,70	2,58	2,60	2,93	3,14	2,93	2,65	3,37	3,36	3,24	3,47	3,84	3,89	3,90	5,44	7,54
Suma kosztów	23,42	22,48	22,61	25,39	24,69	23,71	23,13	24,65	26,11	25,32	24,75	27,82	29,36	28,08	36,47	44,16

** dane skonsolidowane

* dane w mln. PLN

Cash flow za 2017 rok



* dane w mln PLN

** dywidenda: - 42,44 + wpływ z kredytu: +30,93 + płatność odsetek: - 0,64

Płynność finansowa na koniec 2017 roku

8 014

Środki pieniężne i depozyty krótkoterminowe

30 928

Saldo zadłużenia z tytułu kredytów

45 000

Maksymalny limit zadłużenia w linii kredytowej

0.9

Wskaźnik płynności bieżącej (aktywa obrotowe/zobowiązania krótkoterminowe)



Dywidendy - zestawienie

Rok	Zysk netto	Dywidenda
2007	13 949	0
2008	24 122	-14 036
2009	22 427	-25 064
2010	30 092	-30 076
2011	29 834	-32 081
2012	26 532	-26 400
2013	26 828	- 26 734
2014	28 571	- 28 406
2015	33 509	- 33 418
2016	42 446	- 42 441
2017	50 138	?
Σ	328 448	- 258 656

Dywidenda w 2018 roku

Zarząd Asseco Business Solutions S.A. podjął uchwałę w sprawie **podziału zysku za 2017 rok**, rekomendując Radzie Nadzorczej i Zwyczajnemu Walnemu Zgromadzeniu Spółki wypłatę dywidendy w 2018 roku w wysokości 1,30 zł za akcję.



Notowania w 2017 roku



- kurs akcji w dniu 29.12.2017: **27,0 PLN**
- kurs akcji w dniu 2.01.2017: **24,3 PLN**

+11%

Dziękujemy za uwagę

assecobs.pl