

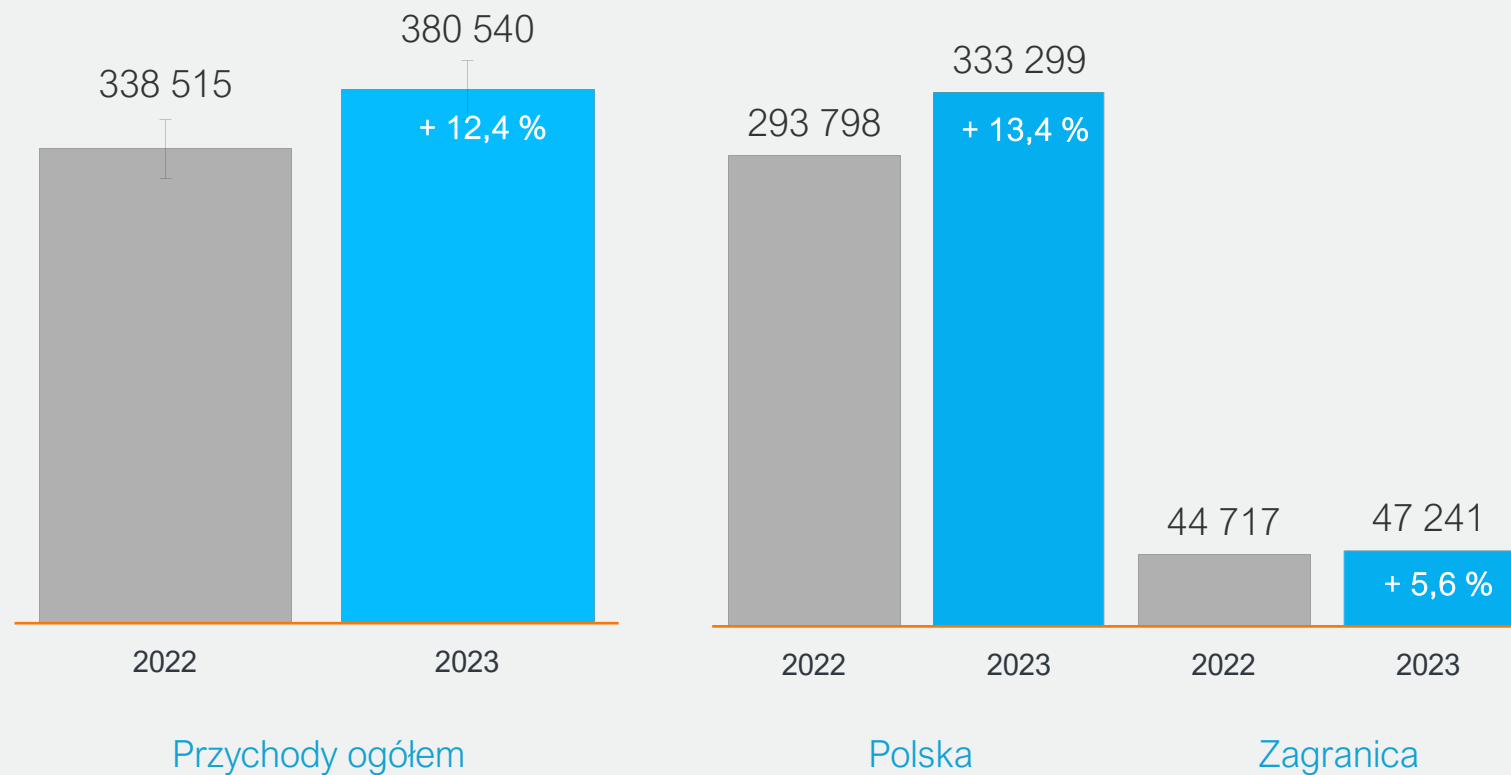
Wyniki finansowe

Asseco Business Solutions
za 2023 rok

Wyniki spółki Asseco Business Solutions S.A. za 2023 r.

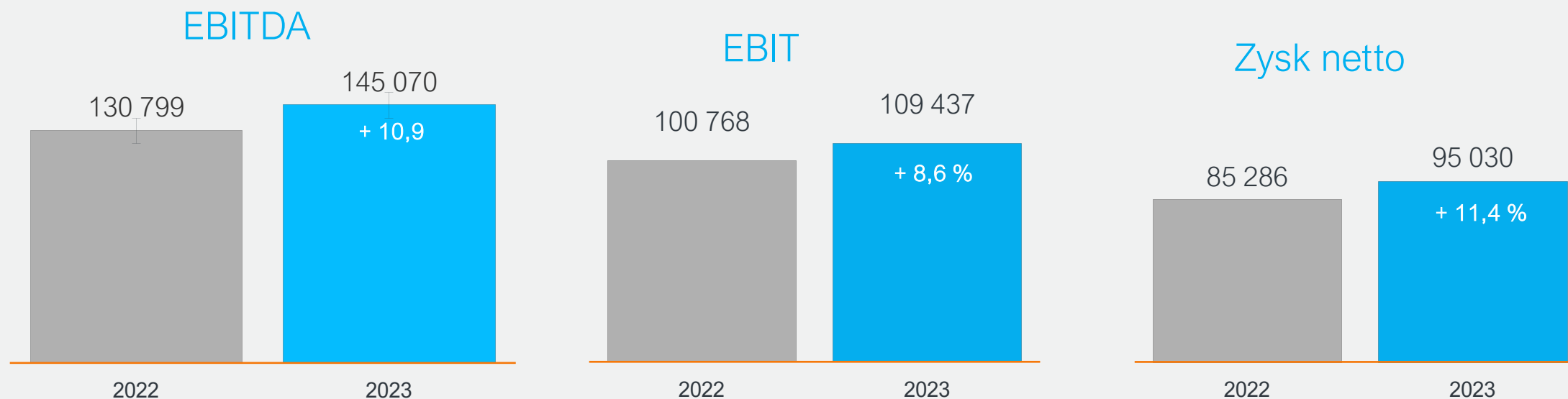
Przychody Asseco Business Solutions 2022 r. vs. 2023 r.

* dane w tys. PLN



Pozostałe wyniki Asseco Business Solutions 2022 r. vs. 2023 r.

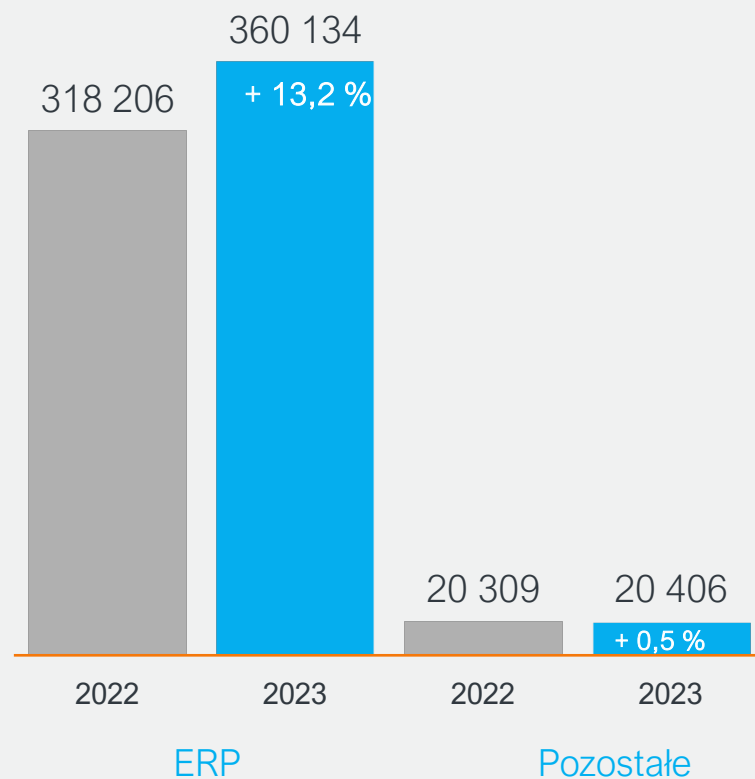
* dane w tys. PLN



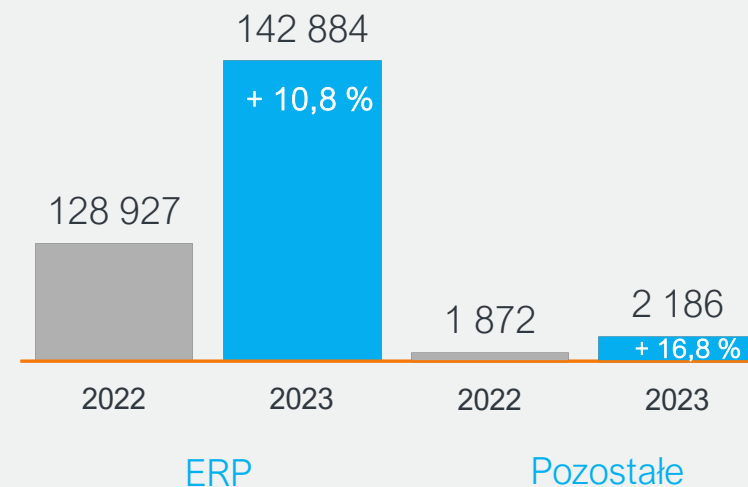
Wyniki Asseco Business Solutions 2022 r. vs. 2023 r. (podział na segmenty)

* dane w tys. PLN

Przychody ze sprzedaży

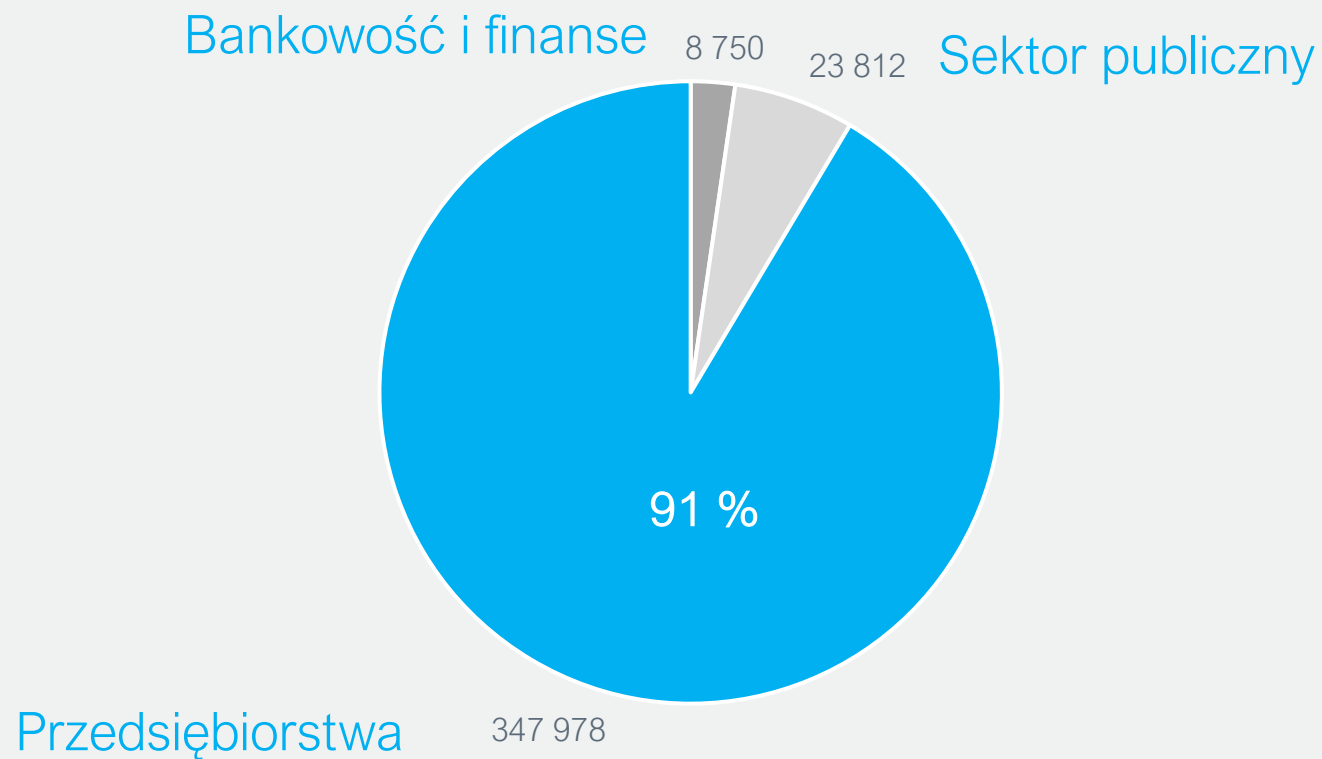


EBITDA



Przychody Asseco BS 2023 r. podział na sektory

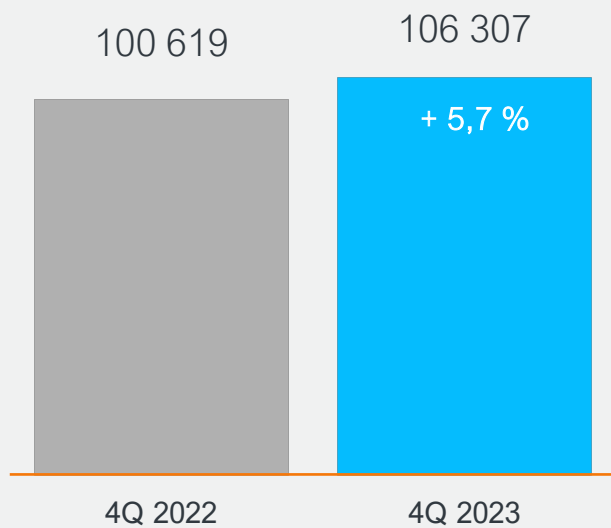
* dane w tys. PLN



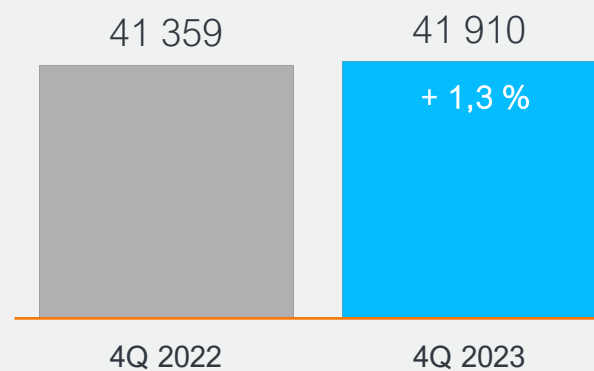
Wyniki Asseco Business Solutions 4Q 2022 r. vs. 4Q 2023 r.

* dane w tys. PLN

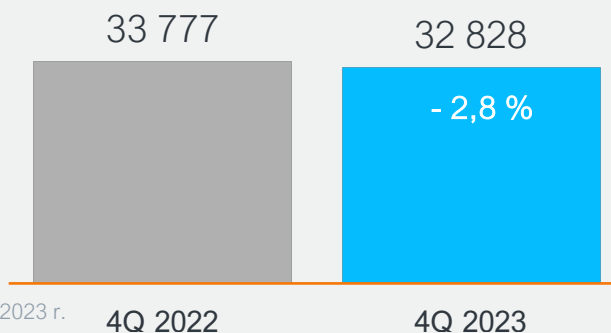
Przychody ze sprzedaży



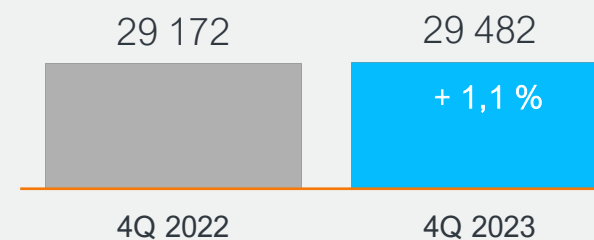
EBITDA



EBIT



Zysk netto

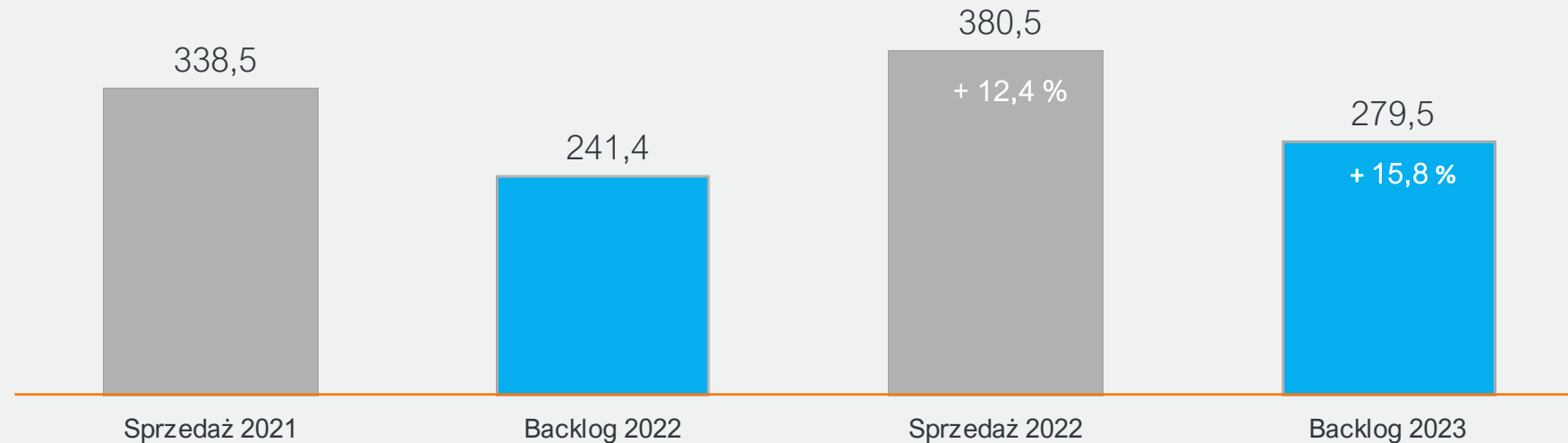


Backlog Asseco Business Solutions na koniec 2023 roku

* dane w mln. PLN

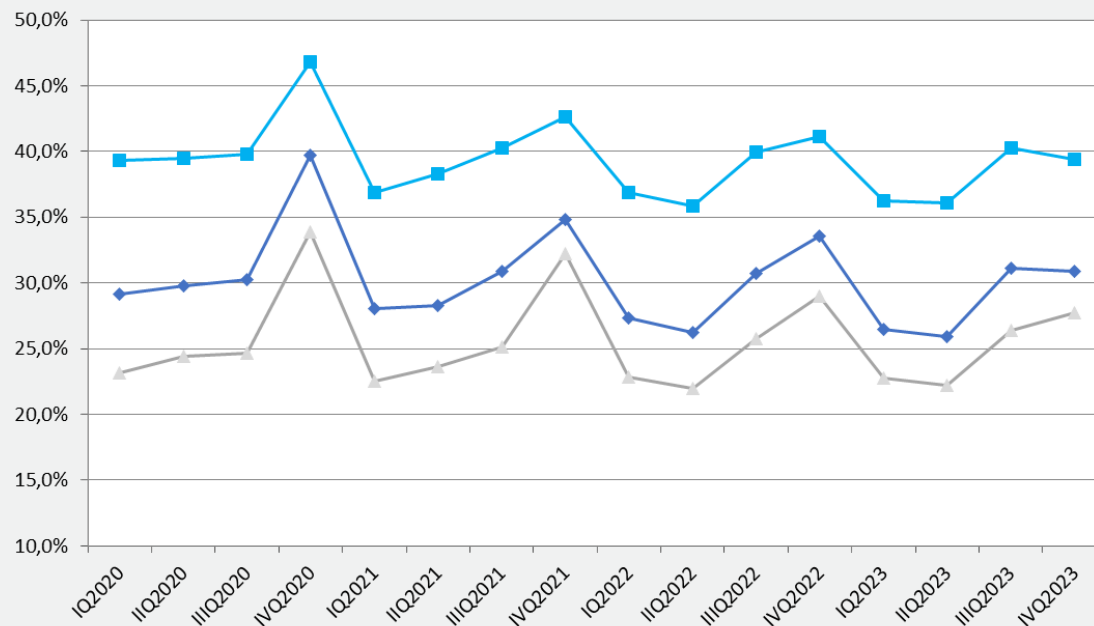
Backlog Asseco BS na 2024 rok wynosi:
73,5 % (279,5 mln) sprzedaży za 2023 rok.

W zeszłym roku backlog wynosił 71,3 % (241,4 mln) sprzedaży za 2022 r.



Rentowność w ujęciu historycznym (od 2020 r.)

* dane w tys. PLN



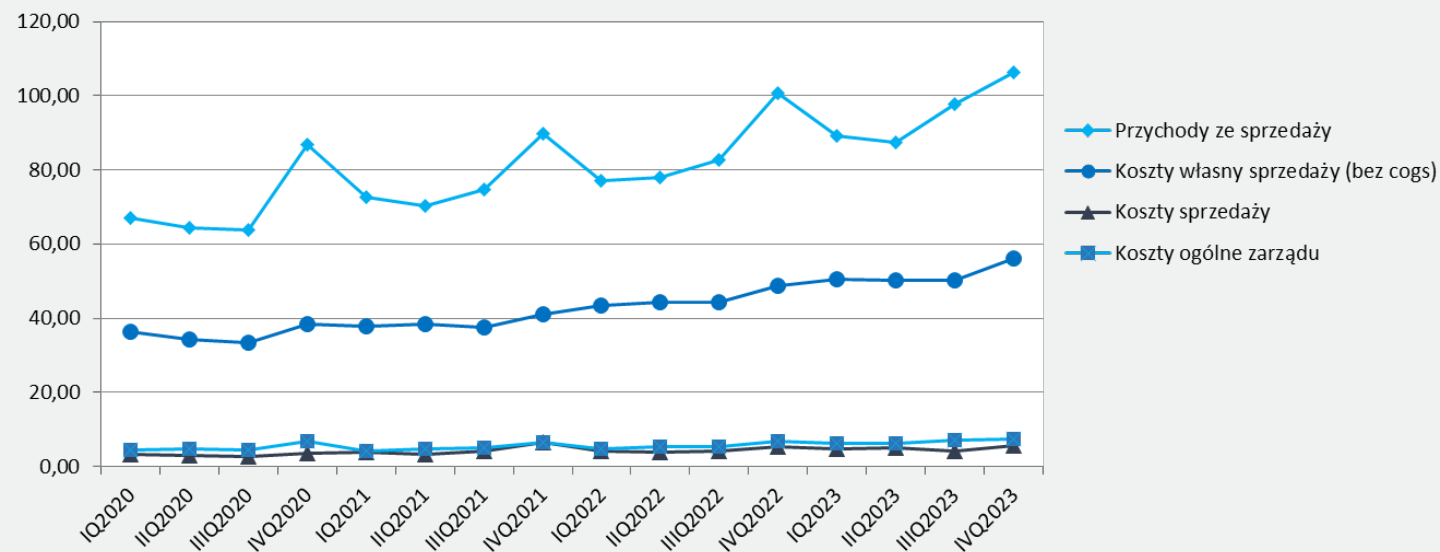
	marże 2020	marże 2021	marże 2022	marże 2023
EBIT	32,8%	30,8%	29,8%	28,8%
EBITDA	41,8%	39,7%	38,6%	38,1%
zysk netto	27,1%	26,2%	25,2%	25,0%

— marża EBIT
— marża EBITDA
— marża netto

	IQ 2020	IIQ 2020	IIIQ 2020	IVQ 2020	IQ 2021	IIQ 2021	IIIQ 2021	IVQ 2021	IQ 2022	IIQ 2022	IIIQ 2022	IVQ 2022	IQ 2023	IIQ 2023	IIIQ 2023	IVQ 2023
EBIT	19 502	19 168	19 354	34 516	20 352	19 861	23 089	31 281	21 035	20 505	25 451	33 777	23 589	22 678	30 342	32 828
EBITDA	26 318	25 404	25 418	40 688	26 732	26 895	30 085	38 356	28 414	27 988	33 038	41 359	32 282	31 545	39 333	41 910
zysk netto	15 512	15 714	15 750	29 430	16 354	16 606	18 751	28 937	17 594	17 192	21 328	29 172	20 325	19 464	25 759	29 482

Koszty w ujęciu historycznym (od 2020 r.)

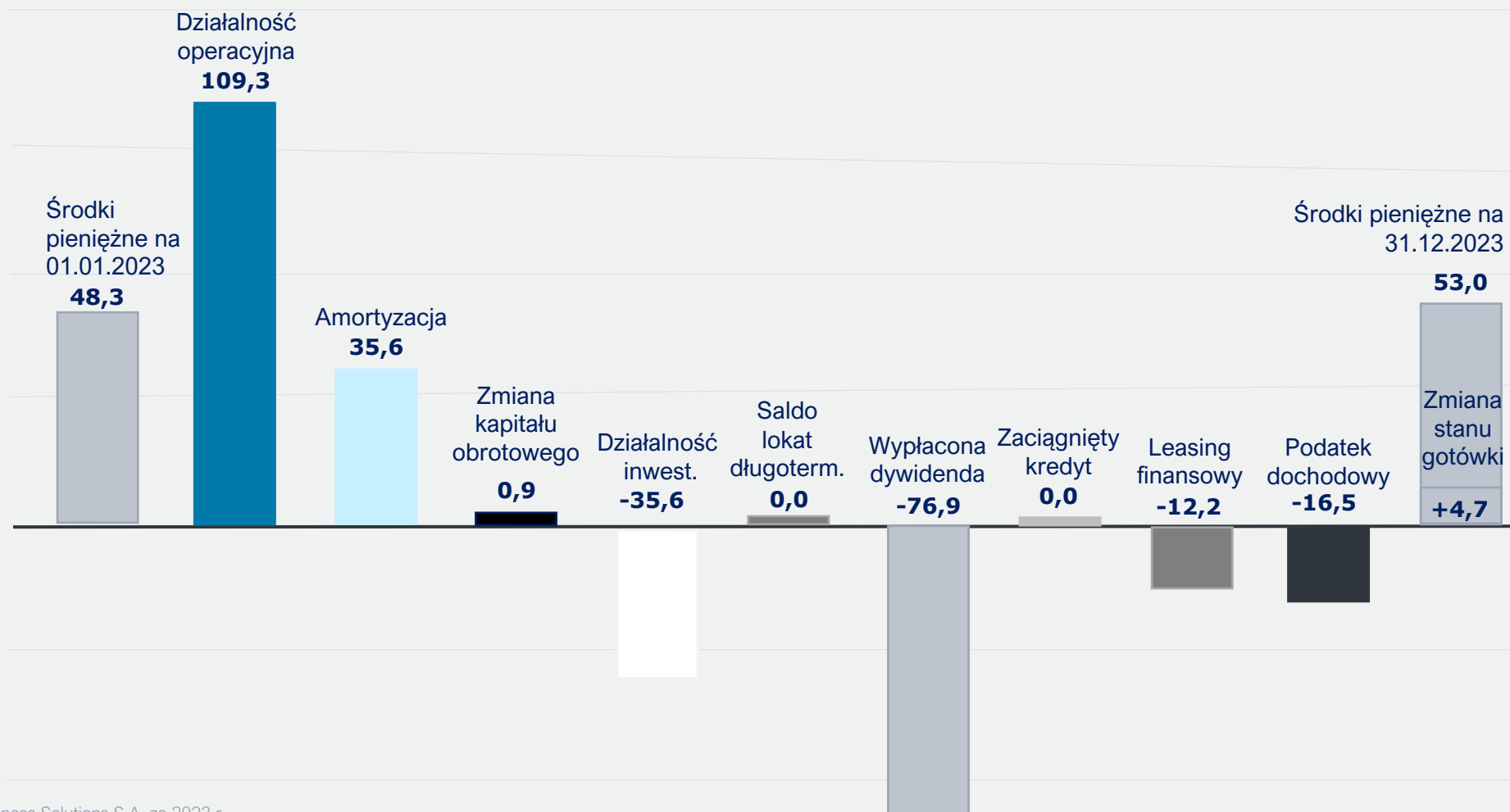
* dane w mln. PLN



	IQ 2020	IIQ 2020	IIIQ 2020	IVQ 2020	IQ 2021	IIQ 2021	IIIQ 2021	IVQ 2021	IQ 2022	IIQ 2022	IIIQ 2022	IVQ 2022	IQ 2023	IIQ 2023	IIIQ 2023	IVQ 2023
Przychody ze sprzedaży	66,89	64,37	63,92	86,93	72,54	70,27	74,73	89,90	77,03	78,10	82,77	100,62	89,15	87,48	97,61	106,31
Koszty własny sprzedaży (bez cogs)	36,37	34,26	33,44	38,30	37,69	38,32	37,40	41,16	43,54	44,19	44,17	48,74	50,48	50,30	50,15	56,04
Koszty sprzedaży	3,38	3,03	2,69	3,47	3,89	3,39	4,13	6,61	4,05	3,98	4,10	5,43	4,69	5,00	4,22	5,72
Koszty ogólne zarządu	4,58	4,7	4,46	6,70	4,24	4,79	5,04	6,39	4,61	5,35	5,40	6,66	6,30	6,28	6,98	7,32
Suma kosztów	44,33	41,98	40,59	48,47	45,82	46,50	46,58	54,16	52,20	53,52	53,68	60,83	61,47	61,58	61,35	69,08

Cashflow za 2023 r.

* dane w mln. PLN



Płynność finansowa na koniec 2023 r.

* dane dotyczące środków pieniężnych w tys.. PLN

52 999

Środki pieniężne i depozyty krótkoterminowe
oraz lokaty krótkoterminowe pow. 3 mc.

0

Saldo zadłużenia z tytułu kredytów

70 000

Maksymalny limit zadłużenia w linii kredytowej

1,58

Wskaźnik płynności bieżącej (aktywa
obrotowe/zobowiązania krótkoterminowe)

Dywidenda w 2023 r.

Zwyczajne Walne Zgromadzenie Akcjonariuszy Asseco BS uchwaliło w dniu **31 maja 2023 r.** wysokość dywidendy: **2,30 zł** za akcję.

Dzień dywidendy przypadł na dzień **9 czerwca 2023** roku, natomiast termin wypłaty dywidendy na dzień **21 czerwca 2023** roku.

Zysk netto Asseco BS za rok obrotowy **2022** wyniósł **85,286 milionów zł** z czego **76,862 milionów zł** zostało przeznaczonych do podziału między Akcjonariuszy.

Dywidenda w 2024 r.

Zarząd Asseco Business Solutions S.A. podjął uchwałę w sprawie **podziału zysku za 2023 rok**, rekomendując Radzie Nadzorczej i Zwyczajnemu Walnemu Zgromadzeniu Spółki wypłatę dywidendy w 2024 roku w wysokości **2,6 zł** za akcję.

Dywidendy -zestawienie

* dane w tys. PLN

Rok	Zysk netto	Dywidenda
2007	13 949	0
2008	24 122	- 14 036
2009	22 427	- 25 064
2010	30 092	- 30 076
2011	29 834	- 32 081
2012	26 532	- 26 400
2013	26 828	- 26 734
2014	28 571	- 28 406
2015	33 509	- 33 418
2016	42 446	- 42 441
2017	47 283	- 43 444
2018	62 569	- 50 127
2019	73 439	- 60 153
2020	76 406	- 66 836
2021	80 648	- 70 847
2022	85 286	- 76 862
2023	95 030	- 86 887 ?
Σ	798 971	- 713 812

Notowania w 2023 r.



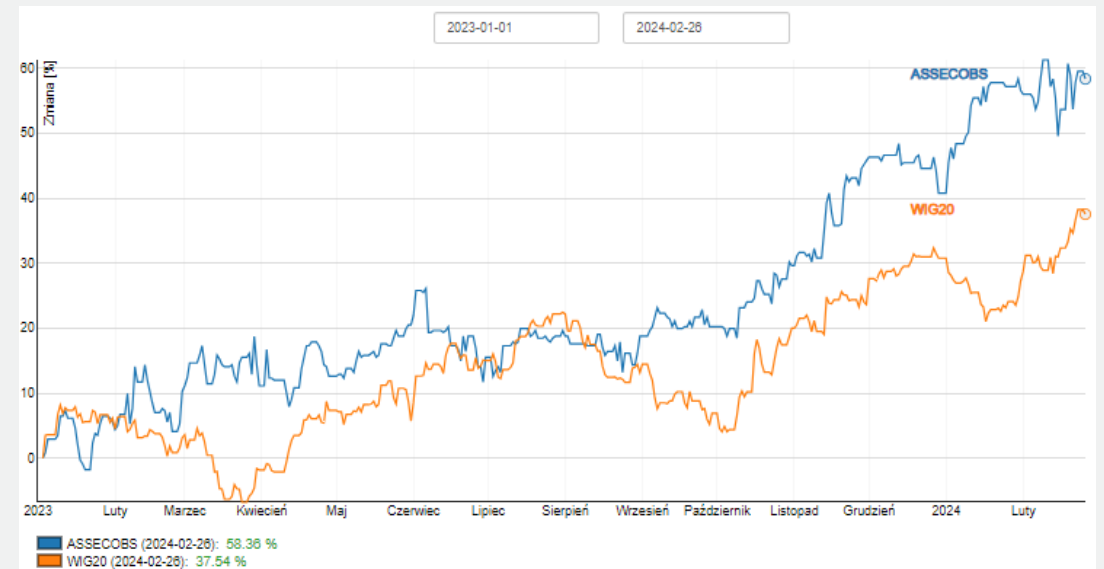
Wskaźniki na dzień 26 lutego 2024 r.

Kapitalizacja: 1 804,6 mln PLN

Cena/Zysk: 18,99

Cena/Wartość księgową: 4,76

* źródło: Money.pl



* źródło: <https://inwestinfo.pl>

Dziękuję
za uwagę