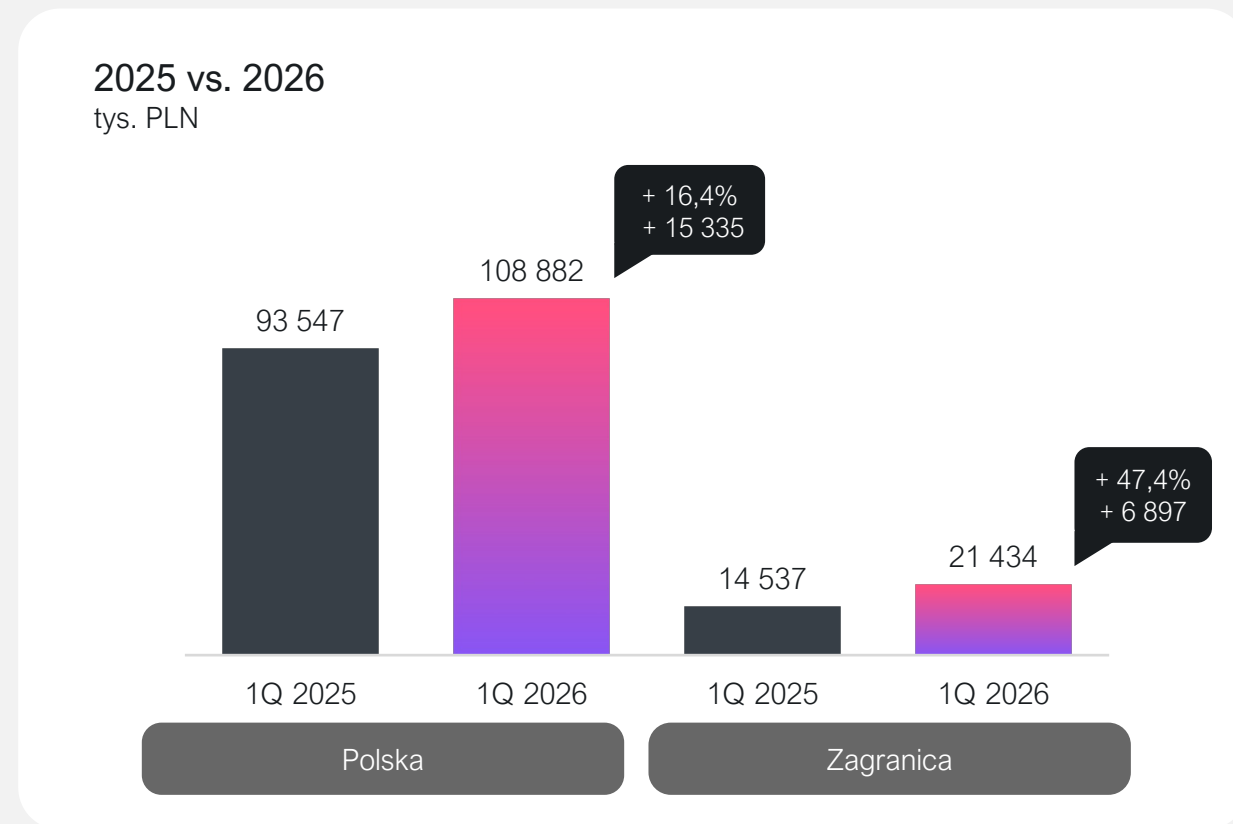
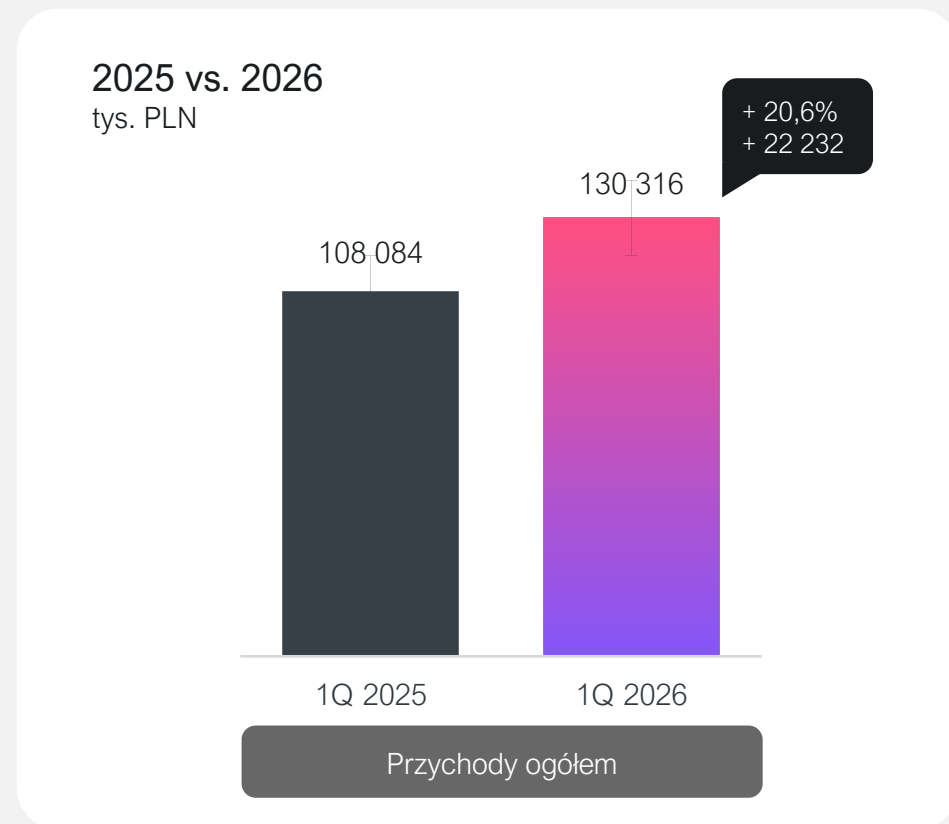


Asseco Business Solutions S.A.

Wyniki Grupy Kapitałowej

za I kwartał 2026 r.

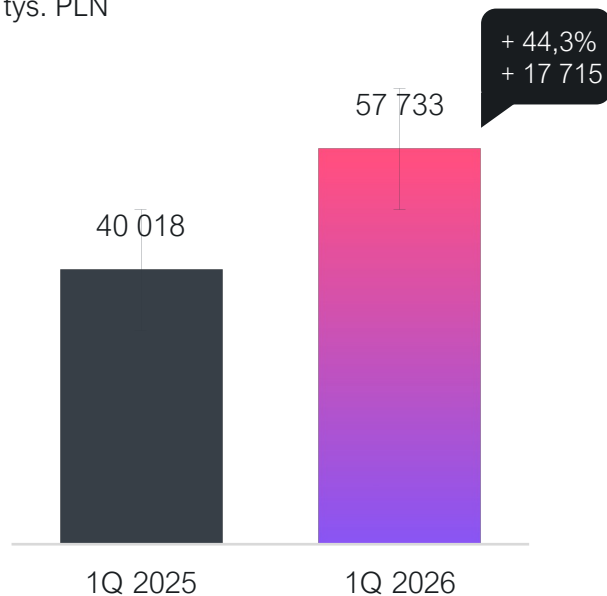
Przychody GK Asseco Business Solutions



Pozostałe wyniki GK Asseco Business Solutions

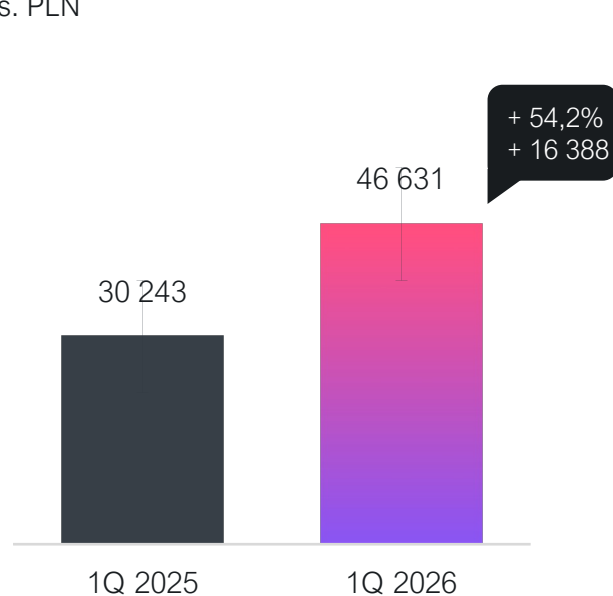
EBITDA 2025 vs. 2026

tys. PLN



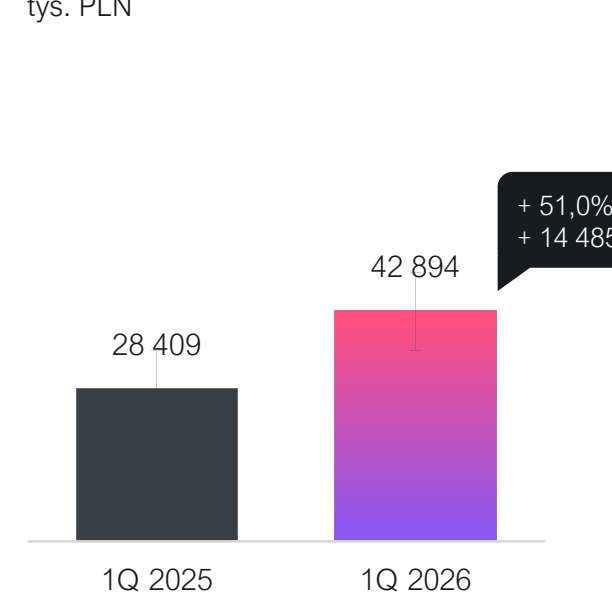
EBIT 2025 vs. 2026

tys. PLN



Zysk netto 2025 vs. 2026

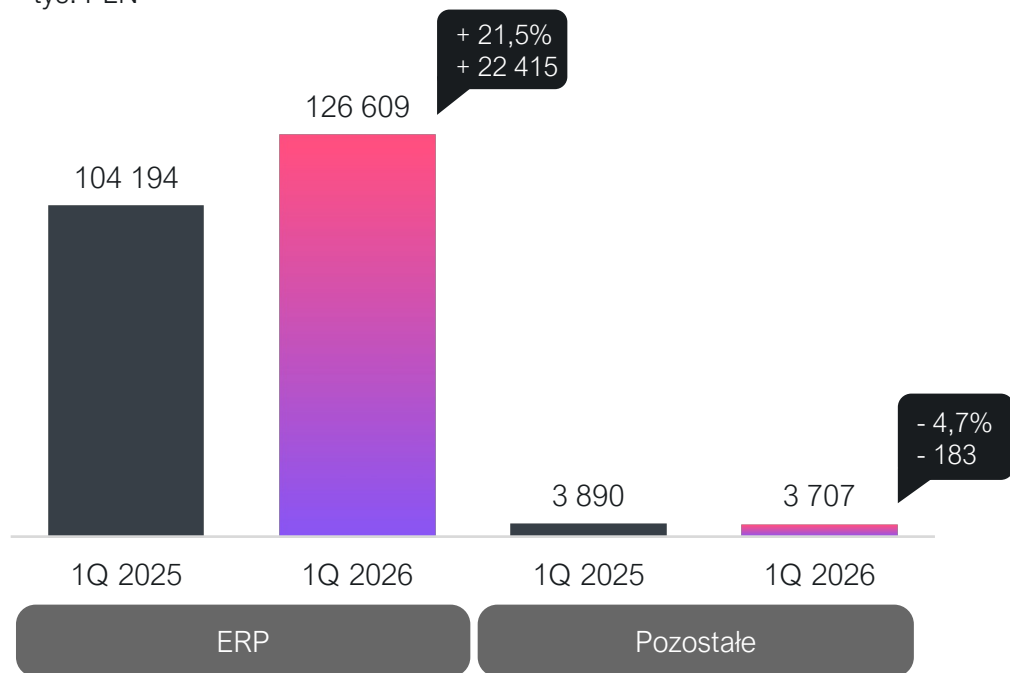
tys. PLN



Wyniki GK Asseco BS w podziale na segmenty

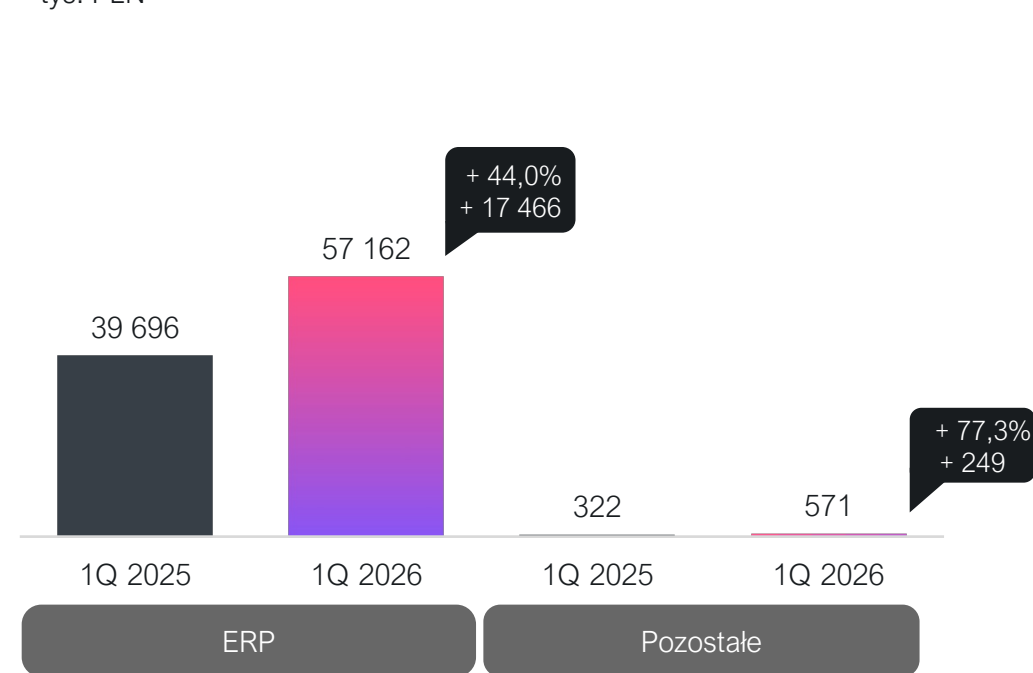
Przychody ze sprzedaży 2025 vs. 2026

tys. PLN



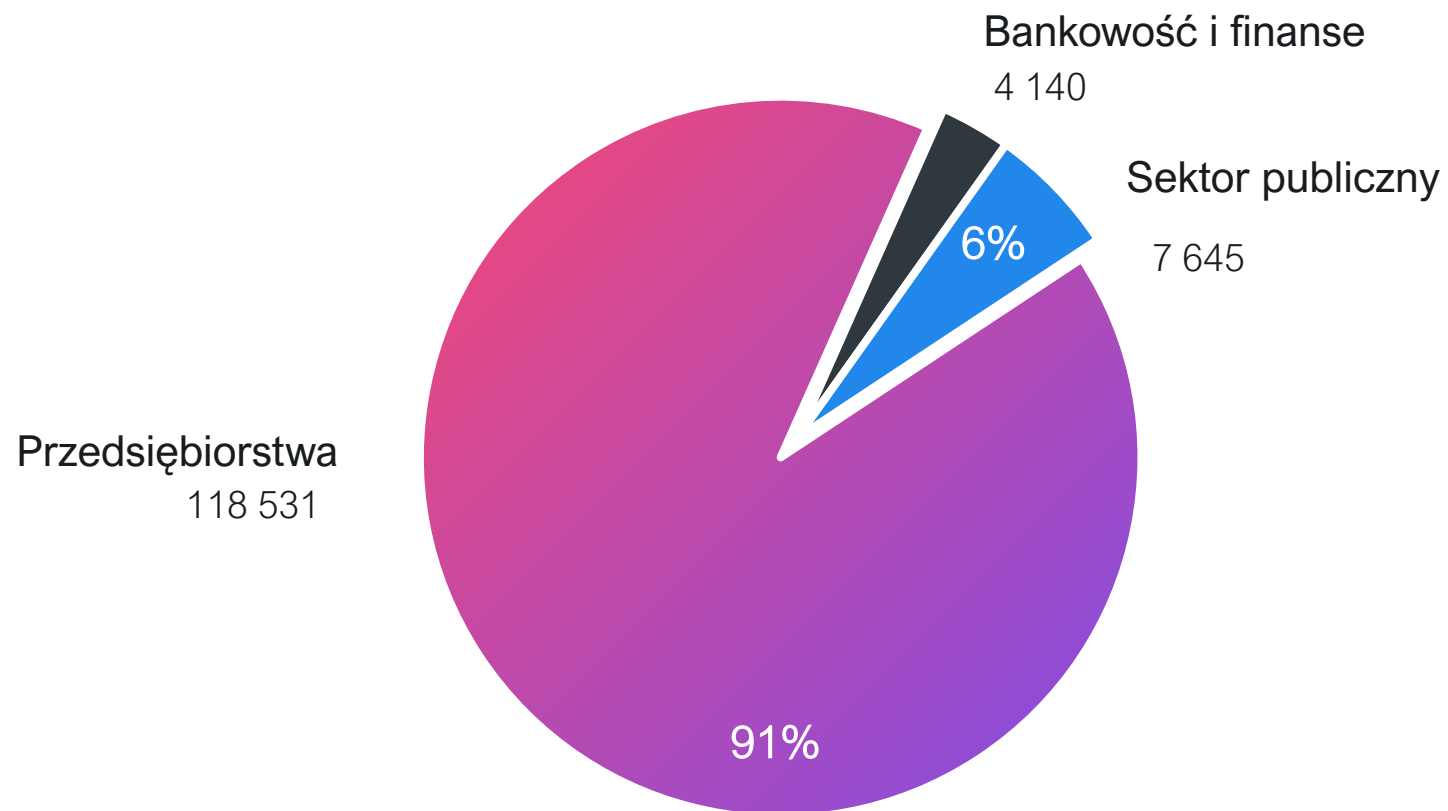
EBITDA 2025 vs. 2026

tys. PLN



Przychody GK Asseco BS w 1Q 2026 r. w podziale na sektory

tys. PLN



Backlog Asseco BS na koniec I kwartału 2026 roku

Backlog 2026

82,9% sprzedaży
za 2025

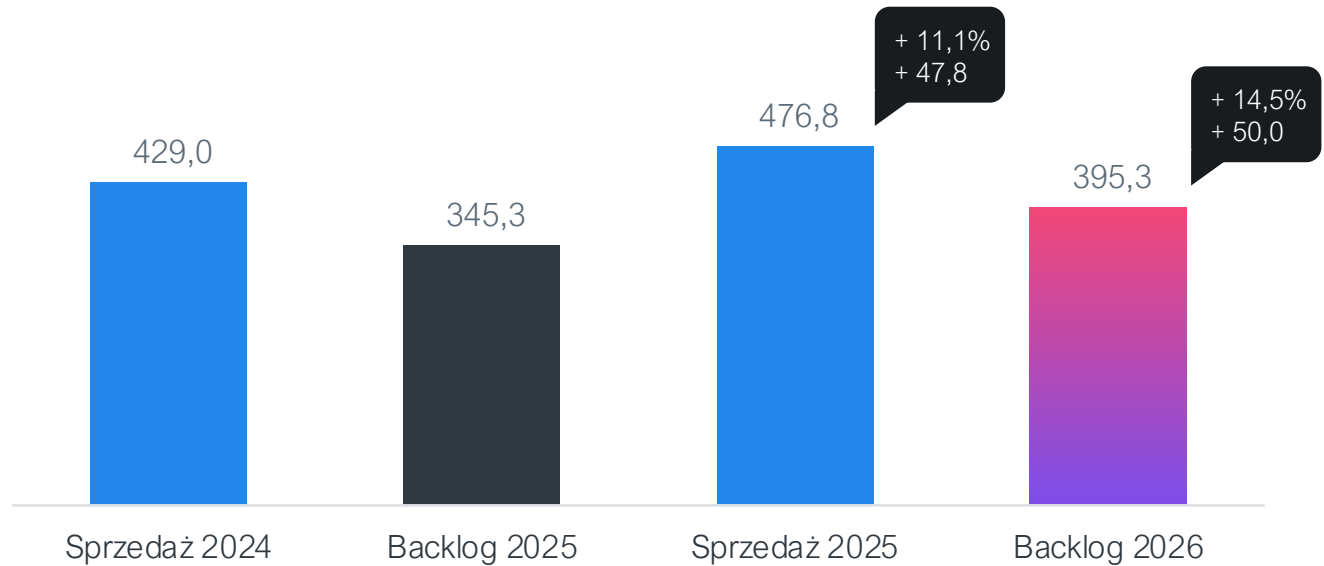
395,3 mln PLN

Backlog 2025

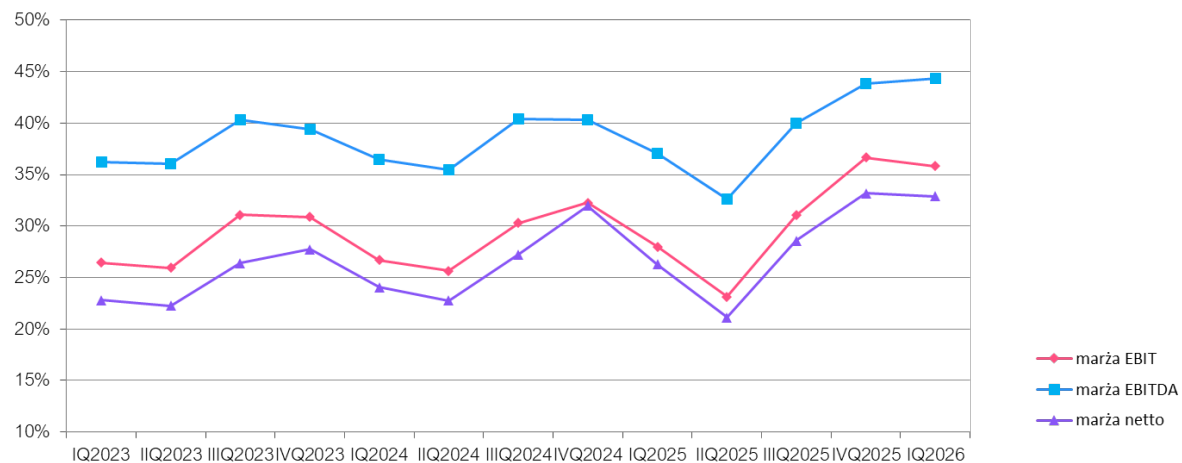
80,5% sprzedaży
za 2024

345,3 mln PLN

mln PLN



Rentowność w ujęciu historycznym (od 2023 roku)



Marże

	IQ 2023	IQ 2024	IQ 2025	IQ 2026
EBIT	26,5%	26,7%	28,0%	35,8%
EBITDA	36,2%	36,5%	37,0%	44,3%
Zysk netto	22,8%	24,1%	26,3%	32,9%

tys. PLN

	IQ	IIQ	IIIQ	IVQ	IQ	IIQ	IIIQ	IVQ	IQ	IIQ	IIIQ	IVQ	IQ	IIQ	IIIQ	IVQ
EBIT	23 589	22 678	30 342	32 828	26 654	26 035	30 782	40 626	30 243	24 436	35 929	53 992	46 631			
EBITDA	32 282	31 545	39 333	41 910	36 398	35 995	41 042	50 806	40 018	34 405	46 305	64 571	57 733			
Zysk NETTO	20 325	19 464	25 759	29 482	24 033	23 093	27 670	40 230	28 409	22 315	33 107	48 877	42 894			
	2023				2024				2025				2026			

Kluczowe wielkości finansowe w 1Q 2026 r.

Przychody

PLN

130,3 mln

+20,6% r/r

EBITDA

PLN

57,7 mln

+44,3% r/r

EBIT

PLN

46,6 mln

+54,2% r/r

Zysk NETTO

PLN

42,9 mln

+51,0% r/r

Marża EBITDA

44,3 %

+7,3 p.p. r/r

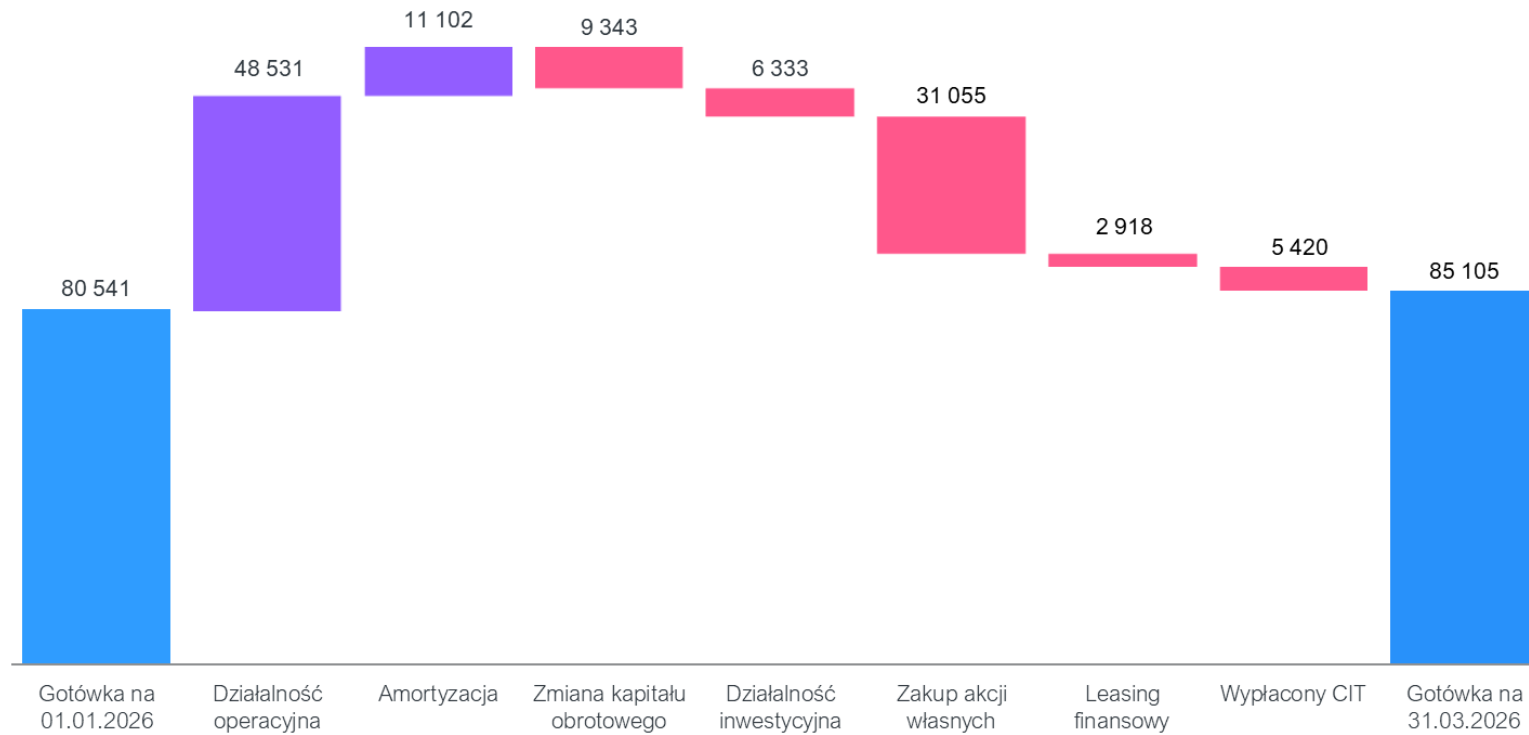
Marża NETTO

32,9 %

+6,6 p.p. r/r

Cash flow za 1Q 2026 r.

tys. PLN



Płynność finansowa na koniec 1Q 2026 roku

85 105

Środki pieniężne i depozyty krótkoterminowe oraz lokaty krótkoterminowe pow. 3 mc.

0

Saldo zadłużenia z tytułu kredytów

70 000

Maksymalny limit zadłużenia w linii kredytowej

2,06

Wskaźnik płynności bieżącej (aktywa obrotowe /zobowiązania krótkoterminowe)

* dane dotyczące środków pieniężnych w tys. PLN

Dywidenda w 2026 roku



Podział zysku za 2025

Zarząd Asseco Business Solutions S.A. podjął uchwałę w sprawie podziału zysku za 2025 rok, rekomendując Radzie Nadzorczej i Zwyczajnemu Walnemu Zgromadzeniu Spółki wypłatę dywidendy w 2026 roku w wysokości **3,75 zł za akcję**.

Dywidendy - zestawienie

tys. PLN

Zysk NETTO

Dywidenda

2007	13 949	0
2008	24 122	- 14 036
2009	22 427	- 25 064
2010	30 092	- 30 076
2011	29 834	- 32 081
2012	26 532	- 26 400
2013	26 828	- 26 734
2014	28 571	- 28 406
2015	33 509	- 33 418
2016	42 446	- 42 441
2017	47 283	- 43 444
2018	62 569	- 50 127
2019	73 439	- 60 153
2020	76 406	- 66 836
2021	80 648	- 70 847
2022	85 286	- 76 862
2023	95 030	- 86 897
2024	115 026	- 108 905
2025	132 708	- 125 318
Σ	1 046 705	- 948 045

Notowania od 01.01.2026 r.

Wskaźniki na dzień 21 kwietnia 2026 r.

Kurs zamknięcia

77,20 PLN

Kapitalizacja

2 579,9 mln PLN

Cena/zysk

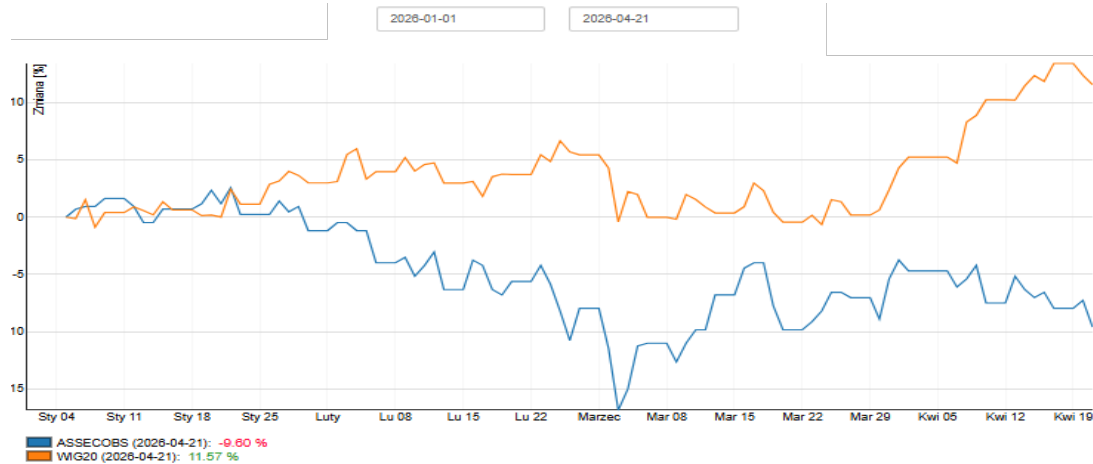
17,53

Cena/wartość księgową

5,86



* źródło: Money.pl



* źródło: <https://inwestinfo.pl>

Dziękuję
za uwagę!